

1. A Biokontroll Hungária Kht. által ellenőrzött vállalkozók

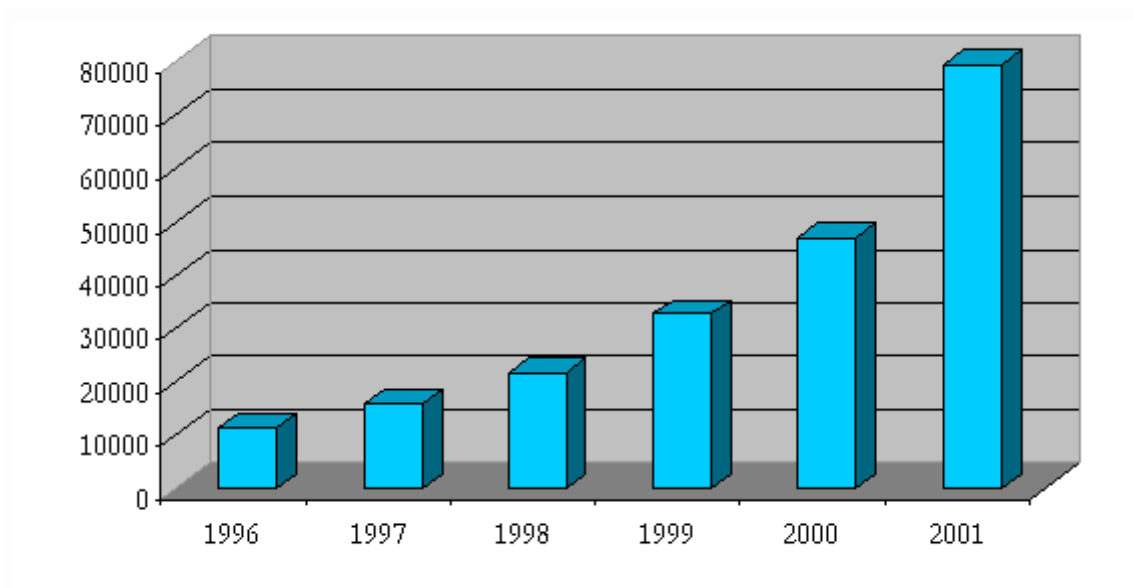
A Biokontroll Hungária Kht. 2001-ben is teljes körben végezte az ökológiai gazdálkodás ellenőrzését Magyarország területén. A 1 sz. táblázatban foglaltuk össze az ellenőrzött partnerek (vállalkozók) számát a 140/1999. sz. rendelet csoportosításának megfelelően. A vállalkozók pontos adatait az 1 sz. melléklet tartalmazza.

1. táblázat: Ellenőrzött vállalkozások száma 2001-ben

Kategóriák	Vállalkozások tevékenysége	Vállalkozások száma:
A kategória	Mezőgazdasági termelők	764
	Kiskert	122
	Méhészek	207
	Vadon termő növények begyűjtői	8
B kategória	Feldolgozók, csomagolók	67
	Kereskedelmi egységek	72
C kategória	Importőrök	1
Összesen:		1241

2. A 2001-ben végzett ellenőrzések részletei

2001-ben összesen 79 178 ha mezőgazdasági területet ellenőriztünk. A korábbi évek növekedési tendenciája töretlenül látszik.

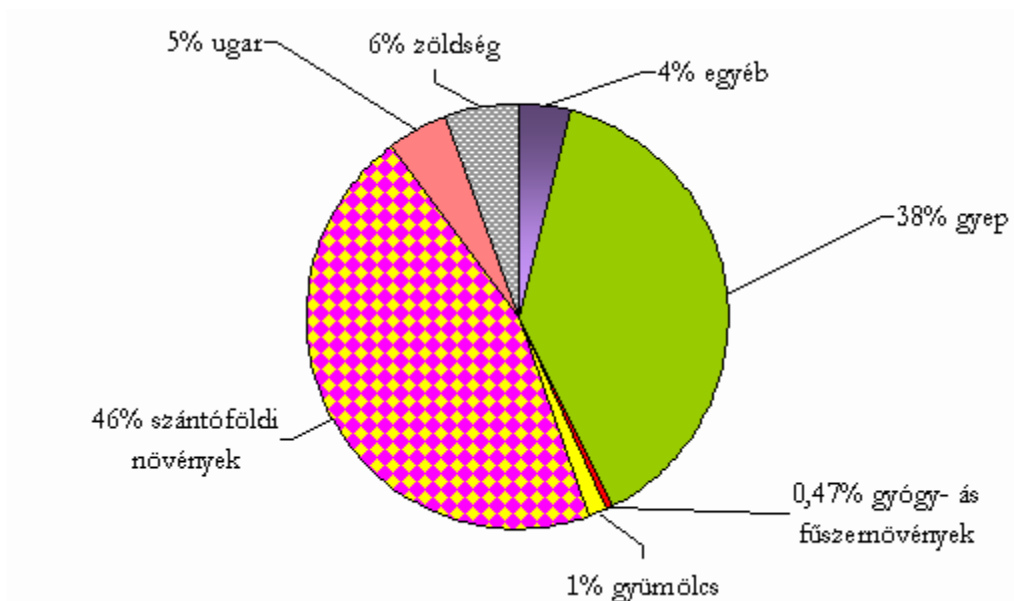


1. ábra: Az ellenőrzött terület változása

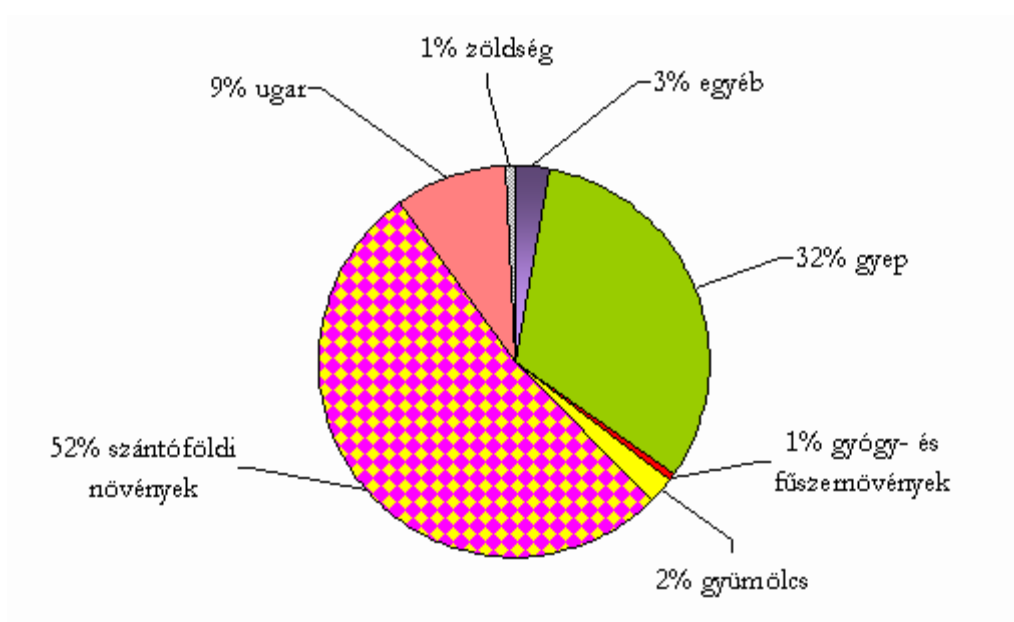
2. táblázat: Ökológiai gazdálkodást folytató mezőgazdasági termelők adatai

	1996	1997	1998	1999	2000	2001	Növekedés % (2000-2001)
Ellenőrzött terület (ha)	11 390	15 772	21 565	32 609	47 221	79 178	67,6%
Vállalkozások száma	127	161	330	327	471	764	62,2%

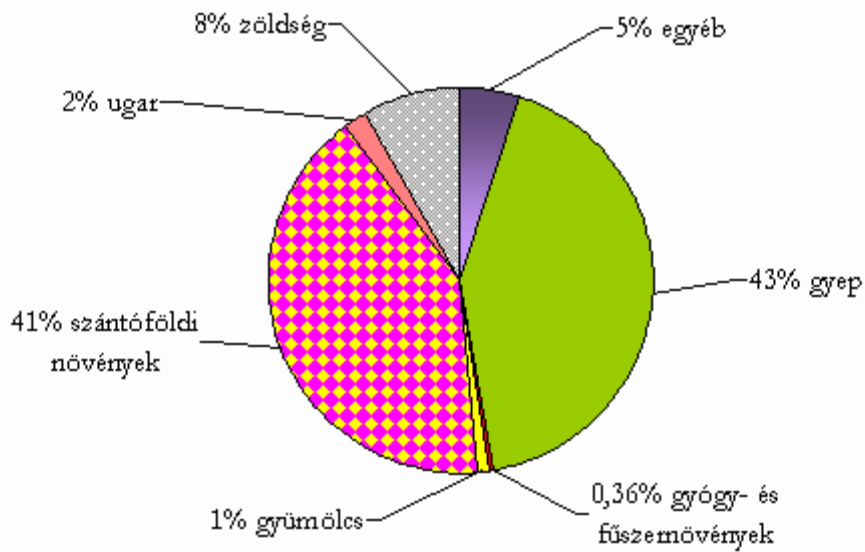
2001-ben 49 490 ha átállt és 29 687 ha átállási területet ellenőriztünk. A termesztett növények átállási állapot és terület szerinti megoszlását a **2. sz. melléklet** tartalmazza. Az ellenőrzött területek hasznosítását mutatják be az alábbi ábrák.



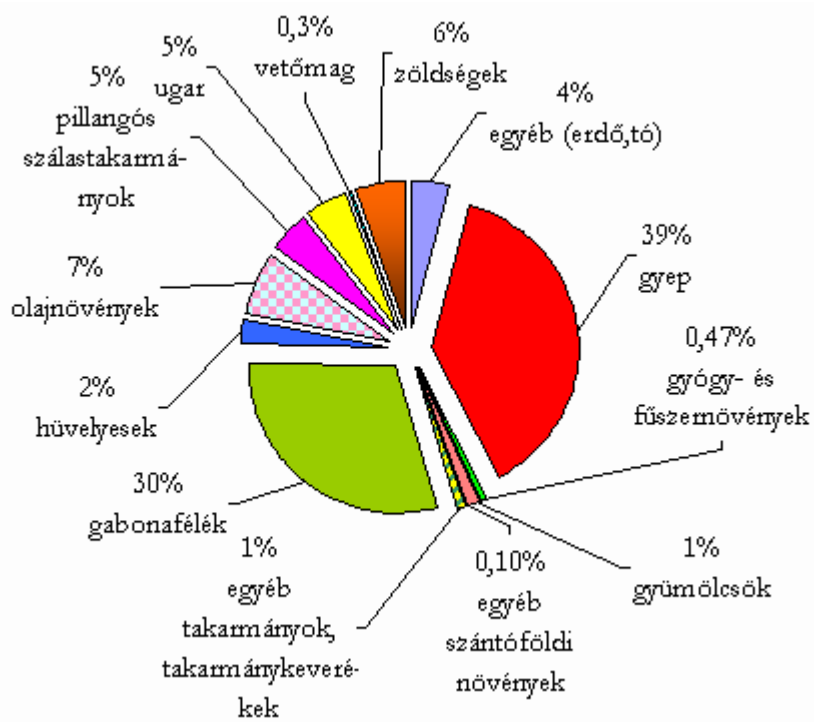
2. ábra: Az ellenőrzött területek hasznosítás szerinti megoszlása 2001-ben



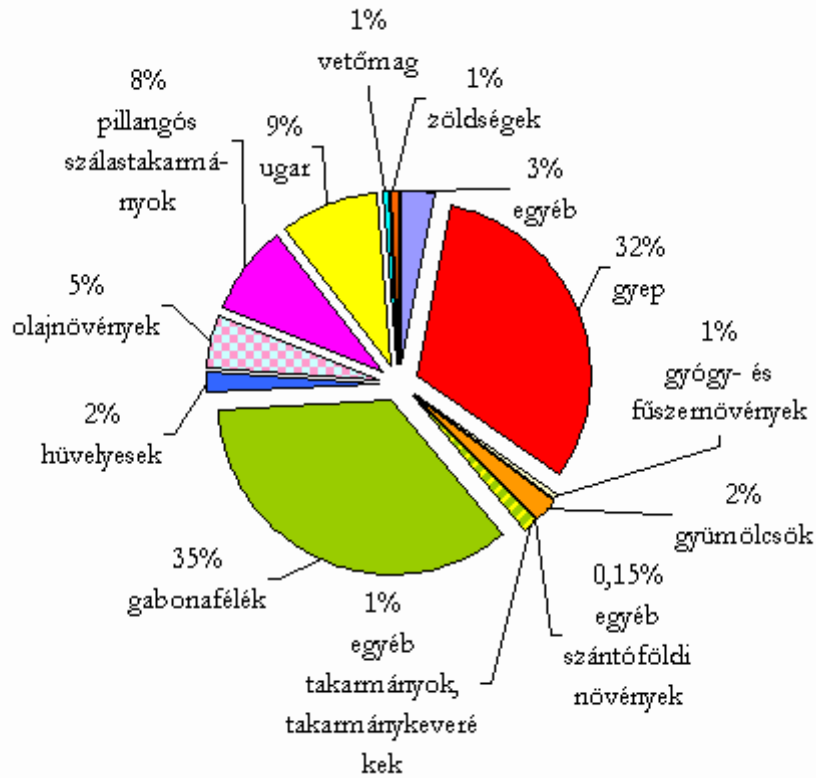
3. ábra: Az átállási területek hasznosítás szerinti megoszlása 2001-ben



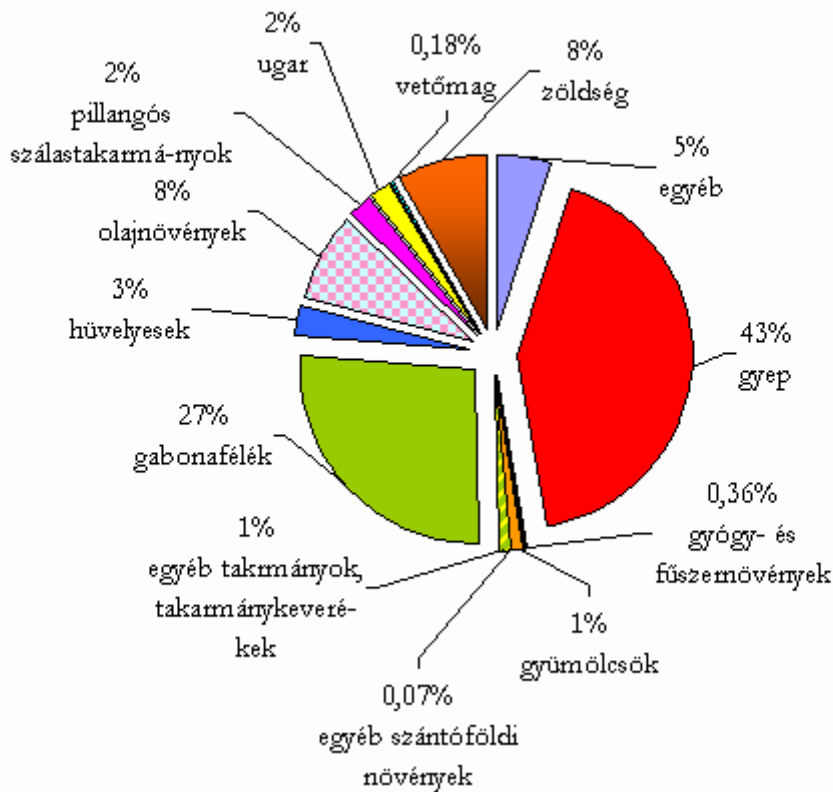
4. ábra: Az átállt területek hasznosítás szerinti megoszlása 2001-ben



5. ábra: Az ellenőrzött terület megoszlása 2001-ben



6. ábra: Az átállási területek megoszlása 2001-ben



7. ábra: Az átállt területek megoszlása 2001-ben

3. táblázat: Ellenőrzött gazdaságok átállási állapota 2001-ben

Átállási állapot	Darab
Teljesen átállt gazdaság	152
Teljesen átállt ökológiai egység + konvencionális egység	76
Vegyes státuszú ökológiai egység (átállási, öko) + konvencionális egység	75
Vegyes státuszú gazdaság (átállási, öko)	90
Átállási gazdaság	371
Összes gazdaság:	764

	átállt terület ha	átállási terület ha	összes terület ha
Gyep	20913,85	9389,93	30303,78
Gyógy- és fűszernövények	180,24	188,75	368,99
Gyümölcs	532,21	620,5	1152,71
Szántóföldi növények	20343,82	15603,12	35946,94
Ugar	981,85	2749,73	3731,58
Zöldség	4122,02	234,01	4356,03
Egyéb (erdő, tó)	2416,74	901,33	3318,07
Összesen:	49490,73	29687,37	79178

	átállt terület ha	átállási terület ha	összes terület ha
Gyep	20913,85	9389,93	30303,78
Gyógy- és fűszernövény	180,24	188,75	368,99
Gyümölcs	532,21	620,5	1152,71
Egyéb szántóföldi növények	36,01	45,28	81,29
Egyéb takarmányok, takarmánykeverékek	551,63	391,09	942,72
Gabonafélék	13239,04	10507,24	23746,28
Hüvelyesek	1363,6	587,52	1951,12
Olajnövények	3927,35	1409,15	5336,5
Pillangós szálastakarmányok	1138,42	2513,48	3651,9
Ugar	981,85	2749,73	3731,58
Vetőmag termő terület	87,77	149,36	237,13
Zöldség	4122,02	234,01	4356,03
Egyéb	2416,74	901,33	3318,07
Összesen	49490,73	29687,37	79178

Integráció:

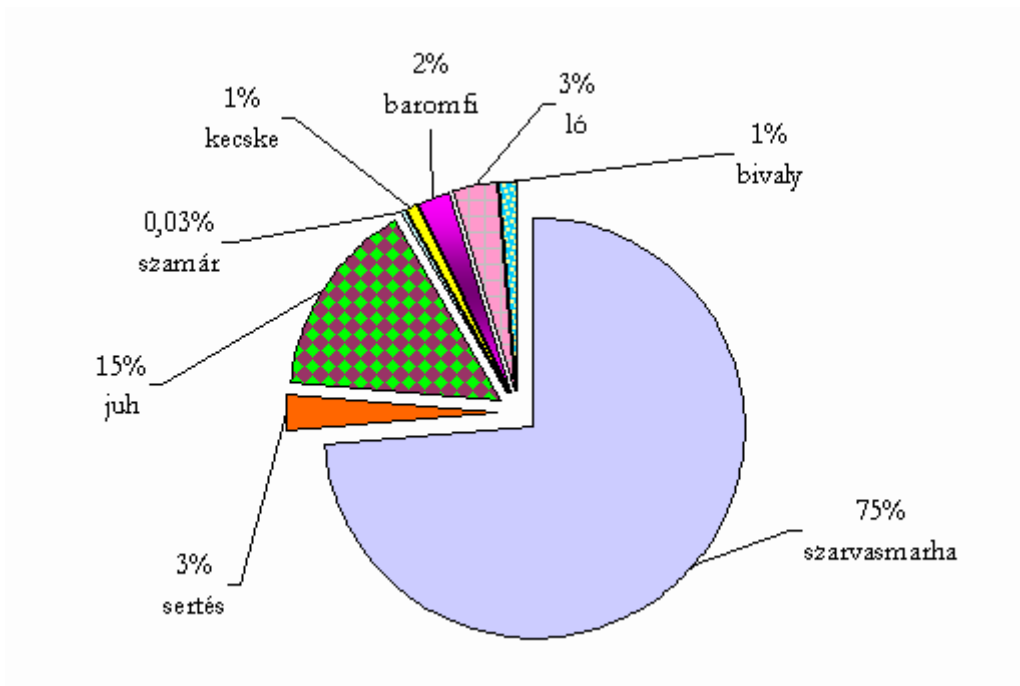
A mezőgazdasági területen 19 integrátor 209 termelő munkáját fogja össze.

Állattartás

Állattartással 72 gazdaság foglalkozik, összesen 8 387 számosállat állománnyal.

4. táblázat: Állattartó gazdaságok számosállat megoszlása

Állatfaj	Számosállat
Baromfi	195,85
Bivaly	123,5
Juh	1292,37
Kecske	86,1
Ló	281,2
Sertés	225,34
Szarvasmarha	6180,7
szamár	2,4
Összesen	8387,5



8. ábra: Állatfajonkénti megoszlás számosállatban kifejezve

Méhészet

Az ellenőrzött méhészek száma 207 fő.

5. táblázat: Méhészek, méhcsaládok számának alakulása 2001-ben

Méhészek száma	Átállási méhcsaládok száma	Átállt méhcsaládok száma	Összes méhcsalád
207	8228	7304	15532

Kiskertek ellenőrzése

2001-ben 122 termelő hozzávetőlegesen 30 hektáron vett részt az ellenőrzésben.

3. Alkalmazott szankciók 2001-ben

6. táblázat: Figyelmeztetések és szankciók

F1 (írásbeli figyelmeztetés)	F2 (szigorú figyelmeztetés)	SZ1 (eltiltás a jelölés használatától)	SZ2 (új átállási időszak előírása)	SZ3 (szerződés- bontás)
326	37	33	8	1

Budapest, 2002-02-11

A beszámoló a Biokontroll Hungária Kht. kizárólagos tulajdona, sokszorosítani, illetve annak bármely részét felhasználni csak a Biokontroll Hungária Kht. engedélyével lehet!

4. Tanúsítás

Összesített adatok

Kérelemre kiadott gazdaságtanúsítvány és minősítő bizonyítvány összesen: 133 db

- mezőgazdasági termelő: 110 db
- méhész: 16 db
- vadon termő növények begyűjtője: 1 db
- feldolgozó: 3 db
- kereskedő: 3 db

Kiadott termék tanúsítvány összesen: 3 801 db

ebből visszaküldött: 116 db, ebből cserélt: 102 db; elveszett: 1 db

A 2001-ben kiadott tanúsítványok az előző évek során készletre jelentett mennyiségeket is tartalmazhatnak, viszont nem foglalják magukba az összes 2001-es készletet.

Belföldi termék tanúsítás

Belföldi termék tanúsítvány (db)		
Összes	Öko	Átállási
1630	1520	110

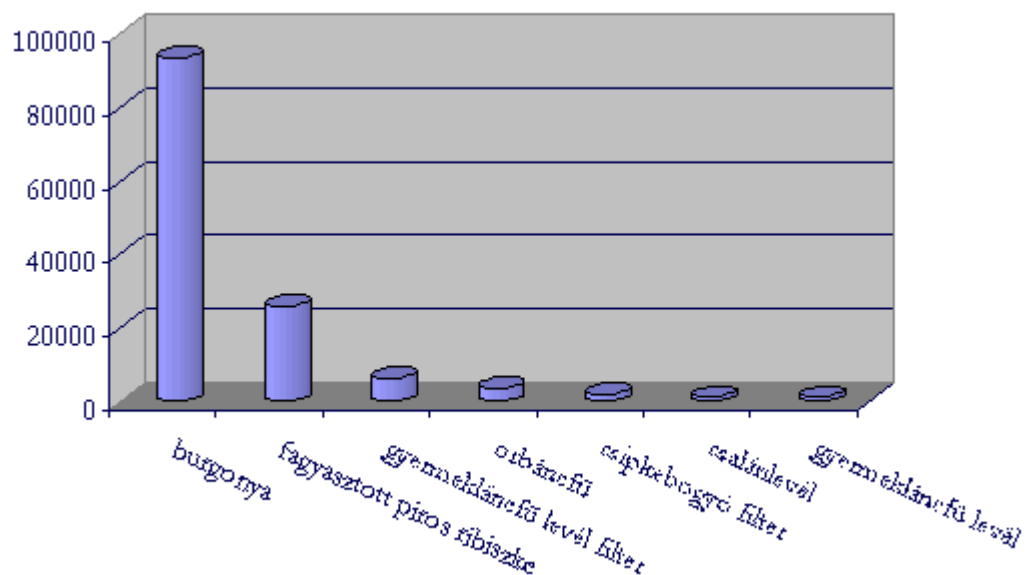
Exportengedélyek megoszlása országok szerint (db)

Ország	Összes	Ökológiai	Átállási
Németország	1467	1232	235
Svájc	156	149	7
Hollandia	151	140	11
Ausztria	88	84	4
Franciaország	60	52	8
Anglia (UK)	56	56	0
USA	25	25	0
Olaszország	17	17	0
Szlovákia	13	13	0
Szlovénia	9	9	0
Belgium	8	8	0
Lengyelország	2	2	0
Svédország	2	2	0
Oroszország	1	1	0
Összesen:			

Az export termékenkénti megoszlása - Anglia

Anglia	Tanúsítványok száma: 56 db
	átállási: 0 db, öko: 56 db

Termék	Mennyiség (kg)	Ökológiai	Átállási
burgonya	93680	93680	0
fagyasztott piros ribiszke	26000	26000	0
gyermekláncfű levél filter	6455	6455	0
orbáncfű	3700	3700	0
csipkebogyó filter	2000	2000	0
csalánlevél	1250	1250	0
gyermekláncfű levél	1160	1160	0
csalán filter	1155	1155	0
csipkehús	1050	1050	0
bodza bogyó	1000	1000	0
bojtorján gyökér	1000	1000	0
bodza virág	565	565	0
gyermekláncfű gyökér	500	500	0
petrezselyem levél	306	306	0
cékla őrlemény	300	300	0
bodza virág	255	255	0
cickafarkfű	200	200	0
fokhagyma őrlemény	200	200	0
galagonya virág	200	200	0
spenót őrlemény	200	200	0
tyúkhúr	188	188	0
kapor	153	153	0
fagyöngy	120	120	0
galagonya bogyó	120	120	0
pásztortáska	108	108	0

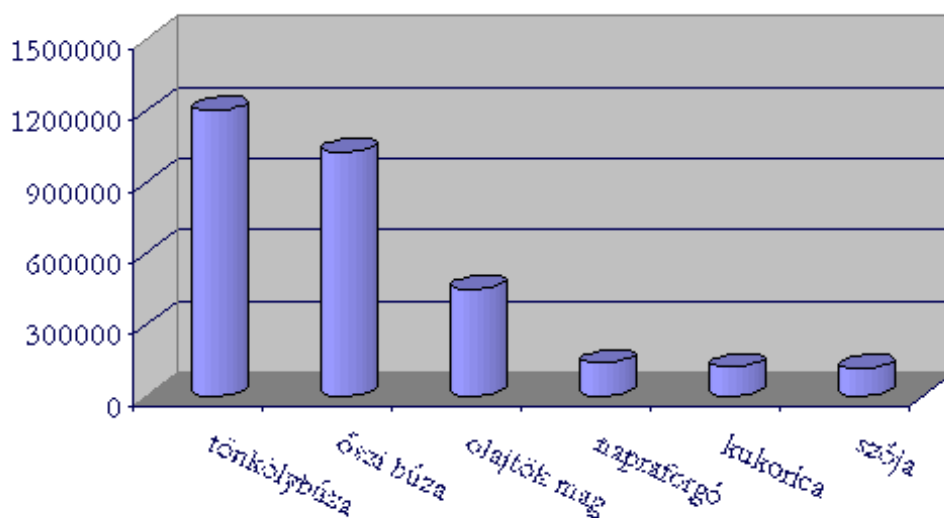


Az export termékenkénti megoszlása - Ausztria

Ausztria Tanúsítványok száma: 88 db

átállási: 4 db, öko: 84 db

Termék	Mennyiség (kg)	Ökológiai	Átállási
tönkölybúza	1203680	1188680	15000
őszi búza	1028850	939850	89000
olajtök mag	450256	449336	920
napraforgó	137150	137150	0
kukorica	120000	120000	0
szója	114700	114700	0
köles	100000	100000	0
zab	42860	42860	0
édeskömény	15505	15505	0
szilvalekvár	6000	6000	0
előhűtött, tisztított fokhagyma gerezd	4510	4510	0
fűszerpaprika őrlemény (csípmentes)	3050	3050	0
fűszerpaprika őrlemény (csípős)	1100	1100	0
cékla őrlemény	200	200	0
majoranna	152	152	0
kapor levél	112	112	0
fűszerpaprika granulátum (csípmentes)	60	60	0
petrezselyem levél	45	45	0

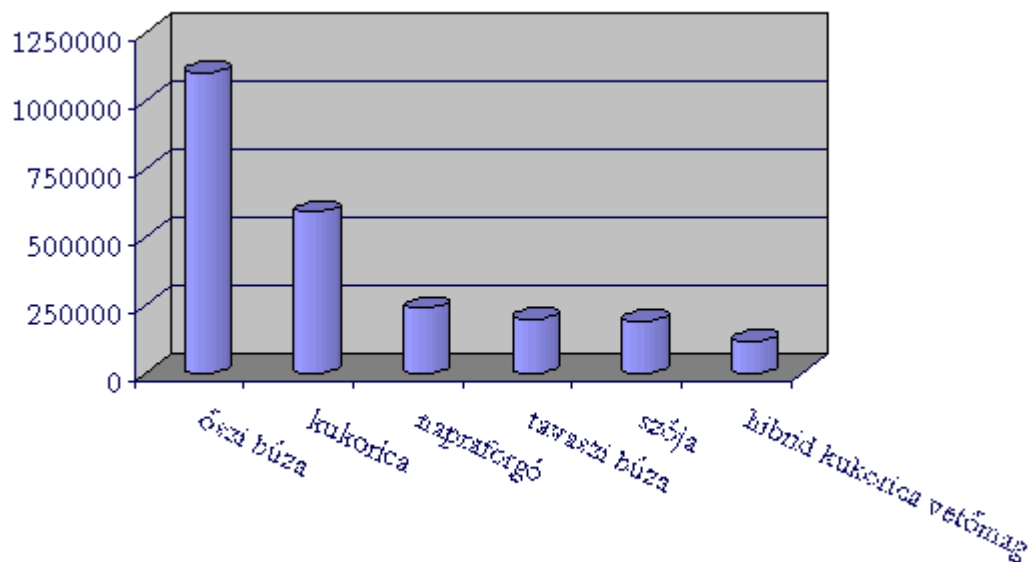


Az export termékenkénti megoszlása - Franciaország

Franciaország Tanúsítványok száma: 60 db
átállási: 8 db, öko: 52 db

Termék	Mennyiség (kg)	Ökológiai	Átállási
őszi búza	1101350	1101350	0
kukorica	592050	91400	500650
napraforgó	239800	215800	24000

tavaszi búza	200370	128370	72000
szója	192000	78000	114000
hibrid kukorica vetőmag "LG 2234"	67750	67750	0
hibrid kukorica vetőmag "Anjou 304"	17395	17395	0
hibrid kukorica vetőmag "Agadir"	17173	17173	0
hibrid kukorica vetőmag "LG 2275"	16040	16040	0
gyermekláncfű gyökér	1310	1310	0
csalán	700	700	0
kamilla filter	510	510	0
kamilla virág	500	500	0
bodza virág	300	300	0
vegetáriánus pecsenyészír	57	57	0
céklalé almával	50	50	0
őszibaracklé	50	50	0
sárgarépalé almával	50	50	0

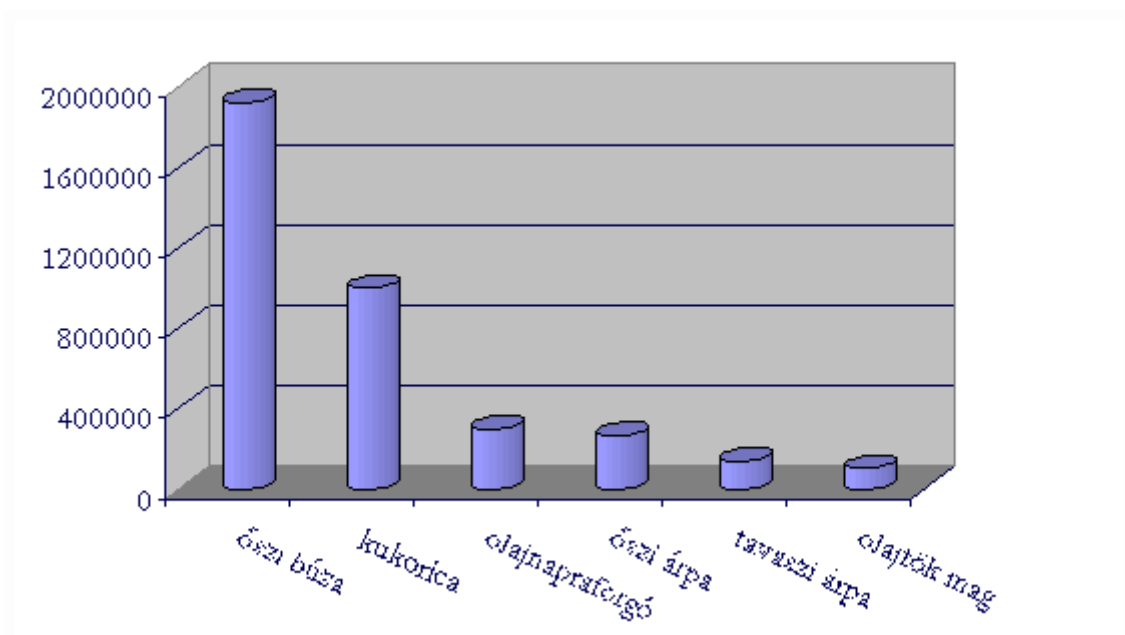


Az export termékenkénti megoszlása - Hollandia

Hollandia	Tanúsítványok száma: 151 db
	átállási: 11 db, öko: 140 db

Termék	Mennyiség (kg)	Ökológiai	Átállási
tojás	4781880 db	4781880 db	0
őszi búza	1922420	499860	1422560
kukorica	999890	999890	0
napraforgó	300100	300100	0
őszi árpa	266700	266700	0
tavaszi árpa	140190	140190	0
olajtök mag	106520	106520	0
gyorsfagyasztott cukkini	51120	51120	0
gyorsfagyasztott csemege kukorica	50000	50000	0

gyorsfagyasztott piros paprika kocka	37340	37340	0
pattogatni való kukorica	34000	34000	0
fagyasztott sütőtök kocka	20160	20160	0
gyorsfagyasztott zöldborsó	20000	20000	0
mélyhűtött baromfi	16244	16244	0
gyorsfagyasztott málna	11820	11820	0
grízmálna	10080	10080	0
lucerna mag	7895	7895	0
dióbél	2560	2560	0
spenót őrlemény	2500	2500	0
kapor levél	814	814	0
petrezselyem levél	690	690	0
póréhagyma őrlemény	500	500	0

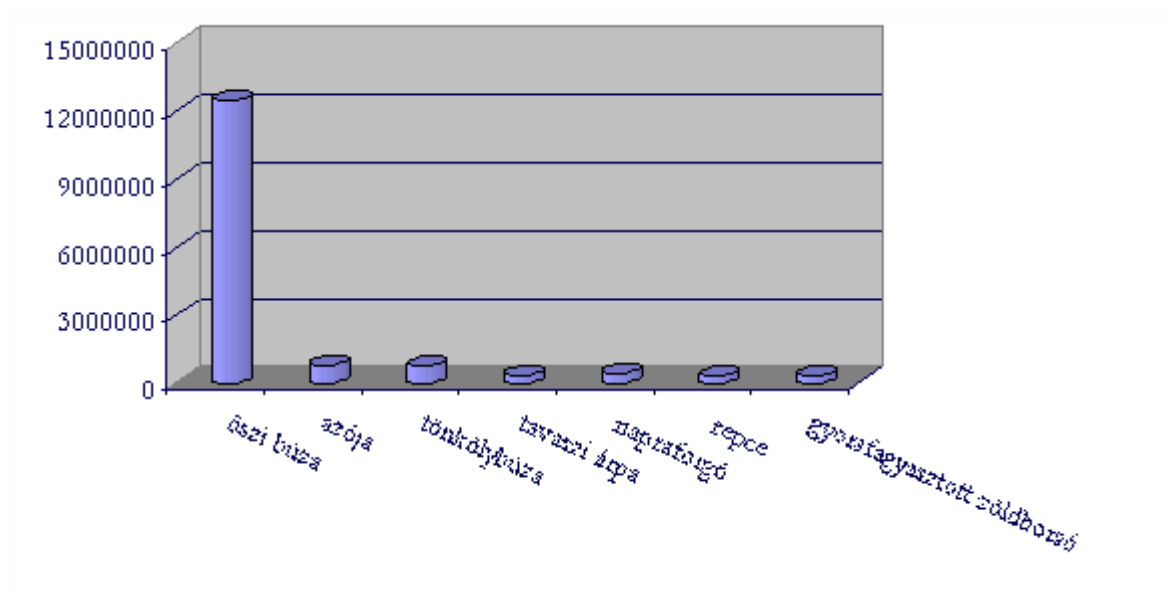


Az export termékekénti megoszlása - Németország

Németország Tanúsítványok száma: 1467 db
átállási: 235 db, öko: 1232 db

Termék	Mennyiség (kg)	Ökológiai	Átállási
őszi búza	12479614	9666054	2813560
szója	790351	573741	216610
tönkölybúza	724826	724826	0
tavaszi árpa	344320	344320	0
napraforgó	423600	300560	123040
repce	288200	288200	0
gyorsfagyasztott zöldborsó	281560	281560	0
csiperke	275717	275717	0
köles	271381	271381	0
borsó	278894	255894	23000
fagyasztott sütőtök kocka	245003	245003	0

akácméz	148466	148466	0
gyorsfagyasztott cukkini	100363	100363	0
kukorica	80000	80000	0
olajtök mag	73238	73238	0
durumbúza	71500	71500	0
gyorsfagyasztott cukkini	56750	56750	0
mustár	53300	53300	0
olajlen	52000	52000	0
mustár vetőmag	51750	51750	0
cikória aszalvány	46020	46020	0
sárga borsó	45660	45660	0
gyorsfagyasztott málna	38000	38000	0
őszibarackvelő	24360	24360	0
pattogatni való kukorica	23000	23000	0
laska	20719	20719	0

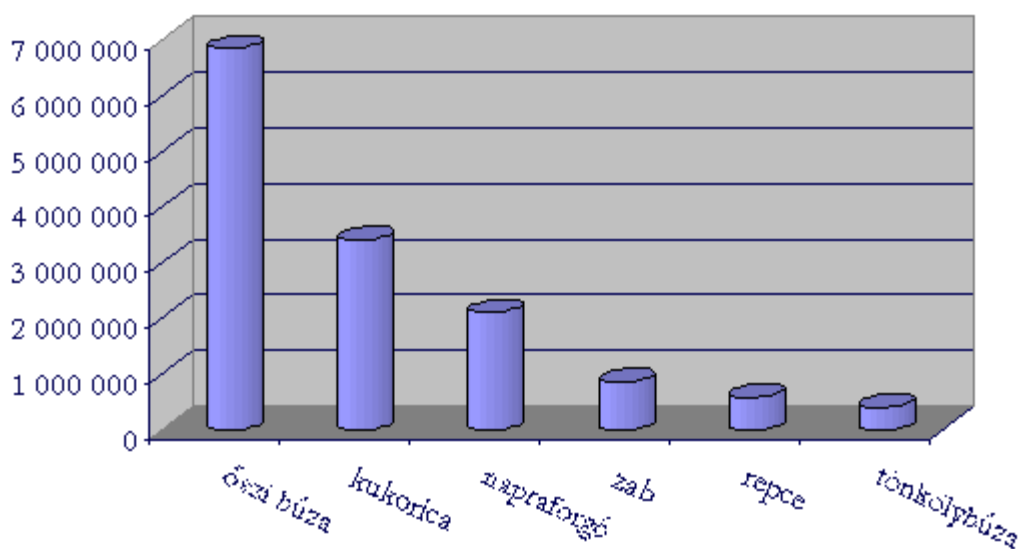


Az export termékenkénti megoszlása - Svájc

Svájc Tanúsítványok száma: 156 db
átállási: 7 db, öko: 149 db

Termék	Mennyiség (kg)	Ökológiai	Átállási
őszi búza	6831080	5328610	1502470
kukorica	3409522	3409522	0
napraforgó	2103800	1945740	158060
zab	861190	861190	0
őszi árpa	685000	283000	402000
repce	577190	477630	99560
tönkölybúza	398450	398450	0
köles	349310	349310	0

tavaszi búza	300020	300020	0
őszi búza szalma	200000	200000	0
tavaszi árpa	193760	193760	0
takarmány borsó	153050	153050	0
gyorsfagyasztott csemege kukorica	96890	96890	0
szója	84350	84350	0
cikória aszalvány	80400	80400	0
gyorsfagyasztott cukkini	60000	60000	0
fagyasztott hagyma	52340	52340	0
durum búza	45000	45000	0
tritikále	42000	42000	0
rozs	34000	34000	0



Növényi termékek tanúsítása

Tanúsított növényi termékek		
Összesen	Ökológiai	Átállási
71 714 789,5 kg	58 888 785,5 kg	12 826 004,0 kg
Export	Ökológiai	Átállási
46 495 473,5 kg	38 135 478,5 kg	8 359 995,0 kg

Jelentősebb tanúsított növényi termékek

	Termék	Összesen (kg)	Ökológiai (kg)	Átállási (kg)
1.	őszi búza	26 634 823	20 193 615	6 441 208
2.	tönkölybúza	11 026 738	8 335 333	2 691 405
3.	kukorica	7 482 353	6 792 803	689 550
4.	napraforgó	6 259 260	6 259 260	0
5.	csemege kukorica	2 374 780	2 372 965	1 815

6.	szója	1 745 950	1 153 340	592 610
7.	őszi árpa	1 427 899	737 168	690 731
8.	tavaszi búza	1 364 001	792 481	571 520
9.	repce	1 039 684	765 984	273 700
10.	zab	979 880	951 280	28 600

Jelentősebb tanúsított növényi termékek exportja

	Termék	Összesen (kg)	Ökológiai (kg)	Átállási (kg)
1.	őszi búza	24 717 784	18 890 194	5 827 590
2.	kukorica	5 201 462	4 700 812	500 650
3.	napraforgó	3 204 450	2 899 350	305 100
4.	tönkölybúza	2 311 956	2 311 956	0
5.	szója	1 181 401	850 791	330 610
6.	zab	904 050	904 050	0
7.	repce	865 390	765 830	99 560
8.	köles	720 691	720 691	0
9.	tavaszi árpa	678 270	678 270	0
10.	olajtök mag	630 014	629 094	920

Vetőmag tanúsítás

Tanúsított vetőmag mennyiségek

Termék	Státusz	Mennyiség (kg)	Célország
borsó	ökológiai	4100	Magyarország
borsó	átállási	2500	Magyarország
hibridkukorica	ökológiai	13 840	Magyarország
hibridkukorica	ökológiai	50 608	Franciaország
mustár	ökológiai	51 750	Németország
olajtök	ökológiai	6 750	Magyarország
őszi árpa	ökológiai	17 250	Magyarország
őszi búza	ökológiai	20 000	Magyarország

Állati termékek tanúsítása

Tanúsított állati termékek megoszlása

Termék	Mennyiség (kg)	Célország
báránycsont (Racka)	1850	Magyarország
tojás	4 781 880 db	Hollandia
	1 100 db	Németország
borjúhús (magyar szürke szarvasmarha)	33 082	Magyarország
csirkehús	30	Németország
filézett csirkehús	2 355	Magyarország

juhtej	4256	Magyarország
magyar szürke szarvasmarha	58 802	Magyarország
mangalica sertés	13 920	Magyarország
szalámi	4 658	Magyarország
	2 140	Németország
	45	Belgium
vágójuh	4070	Magyarország
méz összesen	231 550	Olaszország (600 kg) Németország (158 066 kg) Magyarország (72 884)

A beszámoló a Biokontroll Hungária Kht. kizárólagos tulajdona, sokszorosítani, illetve annak bármely részét felhasználni csak a Biokontroll Hungária Kht. engedélyével lehet!