



JELENTÉS A BIOKONTROLL HUNGÁRIA KÖZHASZNÚ TÁRSASÁG 2002. ÉVI TEVÉKENYSÉGÉRŐL

Írta: Dr. Roszík Péter és szerzőtársai

Budapest, 2003. január 31.

Írta:

Bauer Lea

Czellerné Daróczi Éva

Dr. Roszík Péter

Földi Mihály

Homoki Hajnalka

Kakucska Melinda

Kiss Attila

Mecseki Boglárka

Nagy Zoltán

Pillerné Bánfi Brigitta

Seress Zoltán

Steiner Tímea

Straub Katalin

Szabó Sándor

Széles Viktória

Vékás Márta

A Biokontroll Hungária Kht. által ellenőrzött vállalkozók

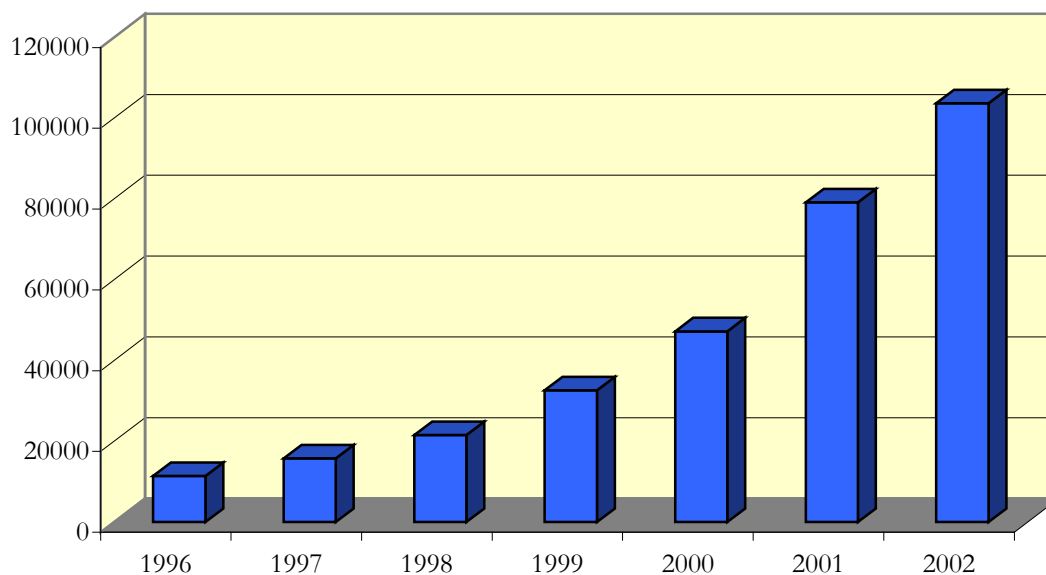
A Biokontroll Hungária Kht. 2002-ben is teljes körben végezte az ökológiai gazdálkodás ellenőrzését Magyarország területén. A 1 sz. táblázatban foglaltuk össze az ellenőrzött partnerek (vállalkozók) számát a 140/1999. sz. rendelet csoportosításának megfelelően.

1. Táblázat: Ellenőrzött vállalkozások száma 2002-ben

Kategóriák	Vállalkozások tevékenysége	Vállalkozások száma:	
A kategória	Mezőgazdasági termelők	1116	
	Kiskert		
	Méhészek		193
	Vadon termő növények begyűjtői		10
B kategória	Feldolgozók, csomagolók	100	
	Kereskedelmi egységek	92	
C kategória	Importőrök	5	
Összesen:		1516	

A 2002-ben végzett ellenőrzések részletei

2002-ben összesen 103 672 ha mezőgazdasági területet ellenőriztünk. A korábbi évek növekedési tendenciája töretlennek látszik.



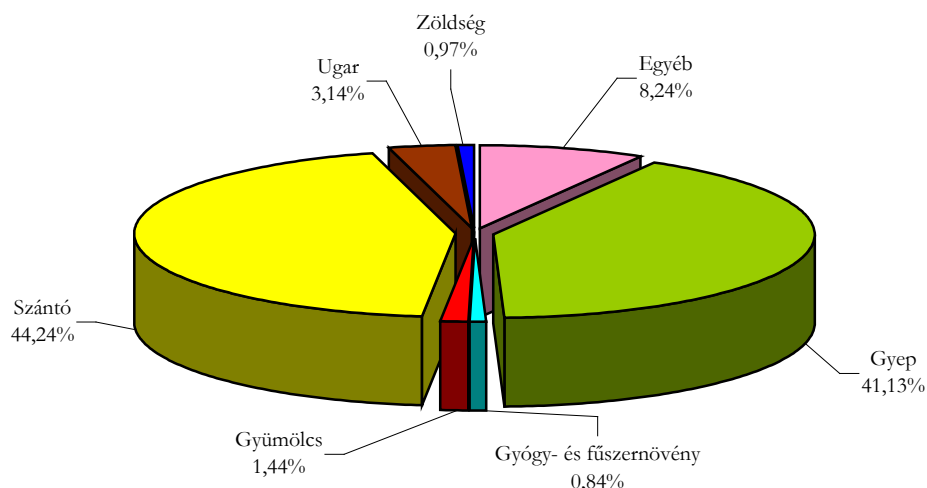
1. Ábra: Az ellenőrzött terület változása

2. Táblázat: Ökológiai gazdálkodást folytató mezőgazdasági termelők adatai

	1996	1997	1998	1999	2000	2001	2002	Növekedés % (2001-2002)
Ellenőrzött terület (ha)	11390	15772	21565	32609	47221	79178	103 672	30,93%
Vállalkozások száma	127	161	330	327	471	764	995	30,23%

2002-ben 54 497 ha átállt és 49 175 ha átállási területet ellenőriztünk. A termesztett növények átállási állapot és terület szerinti megoszlását a **1. sz. melléklet** tartalmazza.

Az ellenőrzött területek hasznosítását mutatják be az alábbi ábrák.

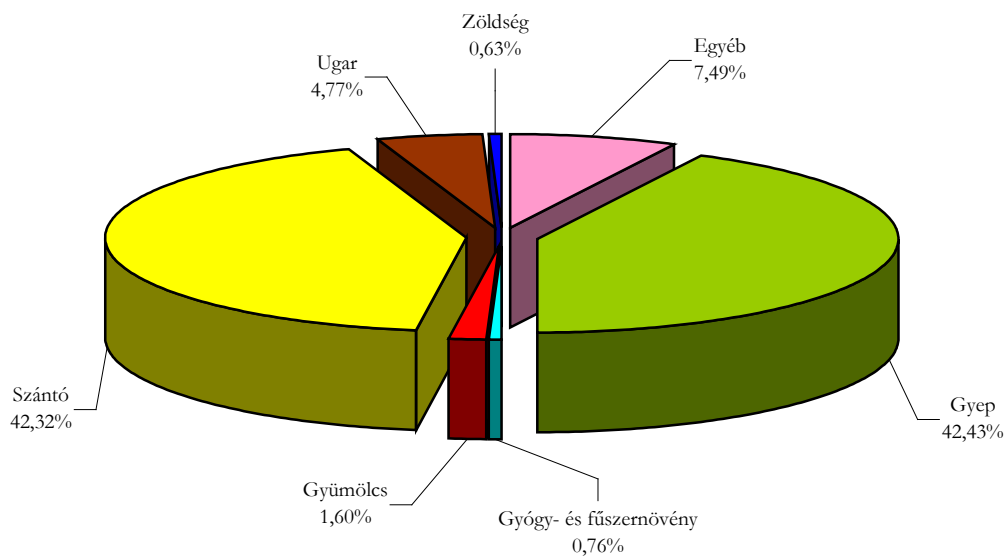


2. Ábra: Az ellenőrzött területek hasznosítás szerinti megoszlása 2002-ben

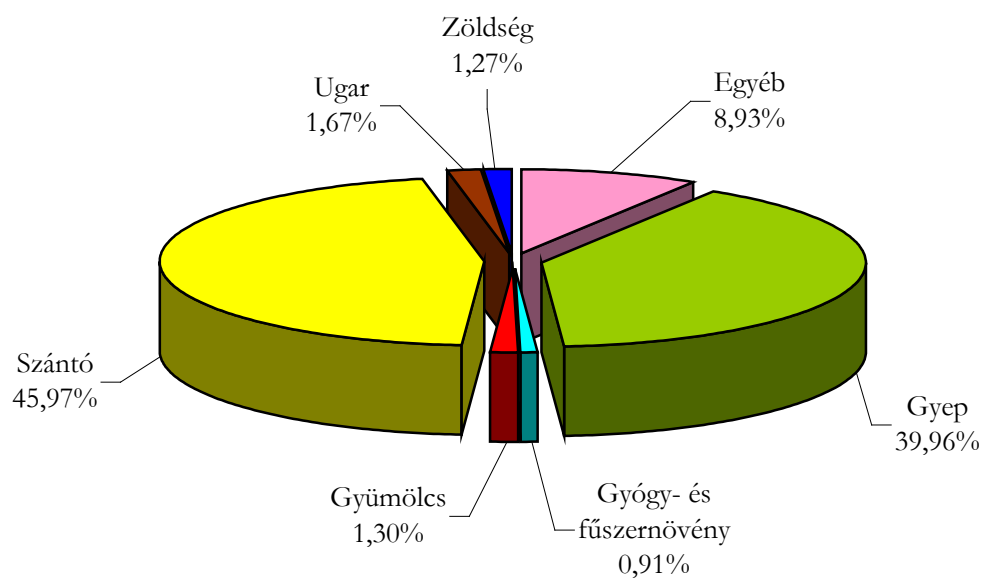
3. Táblázat: Az ellenőrzött területek hasznosítás szerinti megoszlása 2002-ben

	Átállás alatt (ha)	Átállt (ha)	Összesen (ha)
Egyéb (erdő, tó)	3682,84	4863,99	8546,83
Gyep	20866,68	21777,21	42643,89
Gyógy- és fűszernövény	372,06	494,25	866,31
Gyümölcs	786,03	707,94	1493,97
Szántó	20812,54	25049,98	45862,52
Ugar	2344,6	909,74	3254,34
Zöldség	310,71	693,58	1004,29
Összesen	49 175,46	54 496,69	103 672,15

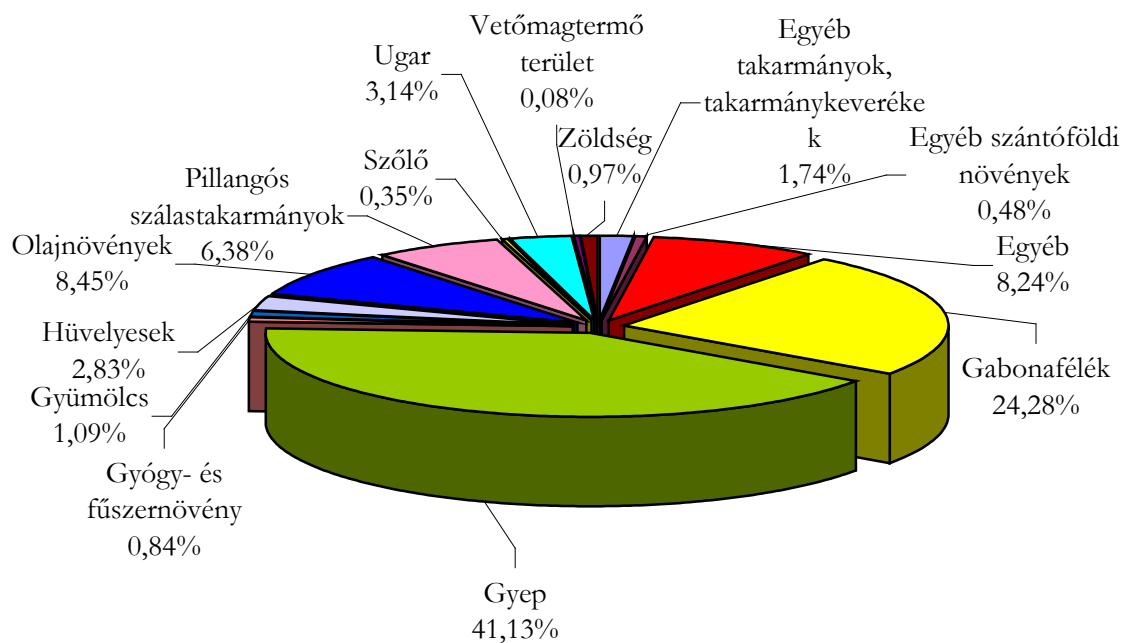
A beszámoló a Biokontroll Hungária Kht. tulajdona, sokszorosítani, illetve annak bármely részét felhasználni csak a Biokontroll Hungária Kht. engedélyével lehet!



3. Ábra: Az átállási területek hasznosítás szerinti megoszlása 2002-ben



4. Ábra: Az átállt területek hasznosítás szerinti megoszlása 2002-ben

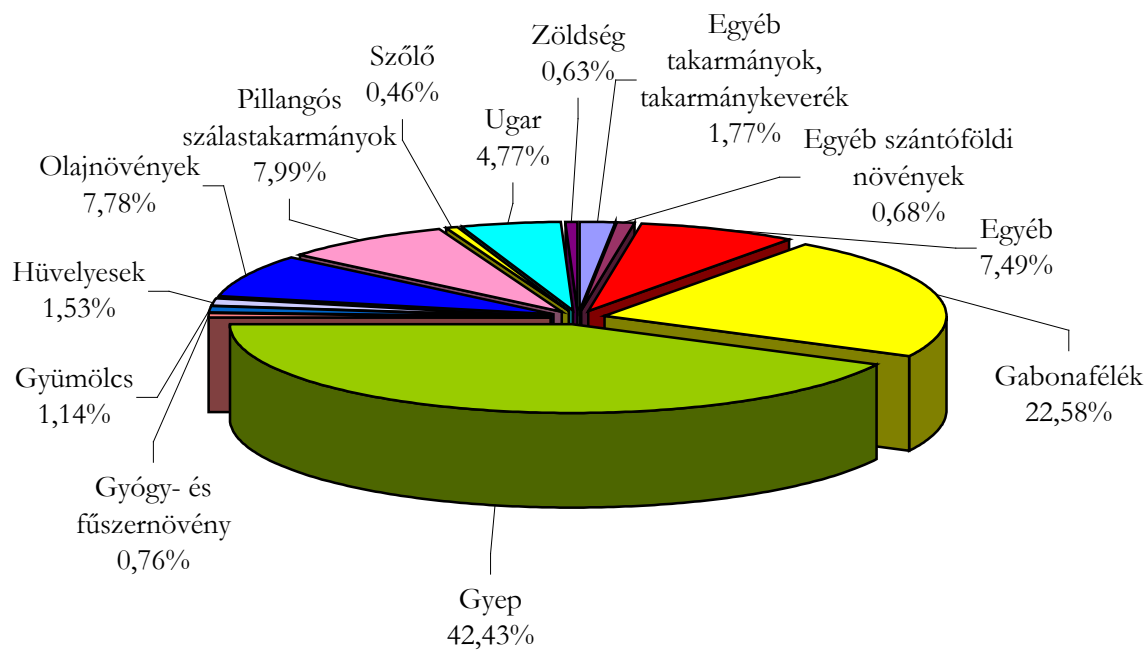


5. Ábra: Az ellenőrzött terület megoszlása 2002-ben

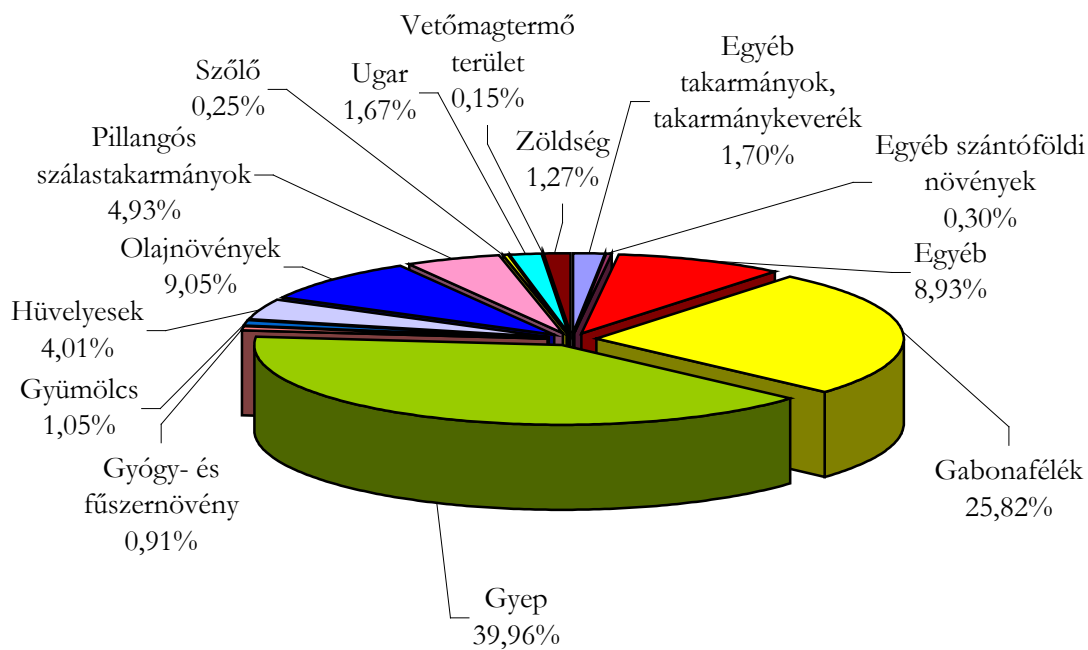
4. Táblázat Az ellenőrzött terület megoszlása 2002-ben

	Átállás alatt (ha)	Átállt (ha)	Összesen (ha)
Egyéb takarmányok, takarmánykeverékek	872,51	927,51	1800,02
Egyéb szántóföldi növények	333,77	162,57	496,34
Egyéb (erdő, tó)	3682,84	4863,99	8546,83
Gabonafélék	11101,94	14072,31	25174,25
Gyep	20866,68	21777,21	42643,89
Gyógy- és fűszernövény	372,06	494,25	866,31
Gyümölcs	560,81	574,25	1135,06
Hüvelyesek	751,51	2183,72	2835,23
Olajnövények	3824,01	4934,51	8758,52
Pillangós szálastakarmányok	3929,28	2687,36	6616,64
Szőlő	225,22	133,69	358,91
Ugar	2344,6	909,74	3254,34
Vetőmagtermő terület	0	82	82
Zöldség	310,71	693,58	1004,29
Összesen	49 175,94	54 496,69	103 672,15

A beszámoló a Biokontroll Hungária Kht. tulajdona, sokszorosítani, illetve annak bármely részét felhasználni csak a Biokontroll Hungária Kht. engedélyével lehet!



6. Ábra: Az átállási területek megoszlása 2002-ben



7. Ábra: Az átállt területek megoszlása 2002-ben

A beszámoló a Biokontroll Hungária Kht. tulajdona, sokszorosítani, illetve annak bármely részét felhasználni csak a Biokontroll Hungária Kht. engedélyével lehet!

5. Táblázat: Ellenőrzött gazdaságok átállási állapota 2002-ben

Átállási állapot	Darab
Teljesen átállt gazdaság	237
Teljesen átállt ökológiai egység + konvencionális egység	92
Vegyes státuszú ökológiai egység (átállási, öko) + konvencionális egység	76
Vegyes státuszú gazdaság (átállási, öko)	133
Átállási gazdaság	457
Összes gazdaság:	995

Integráció:

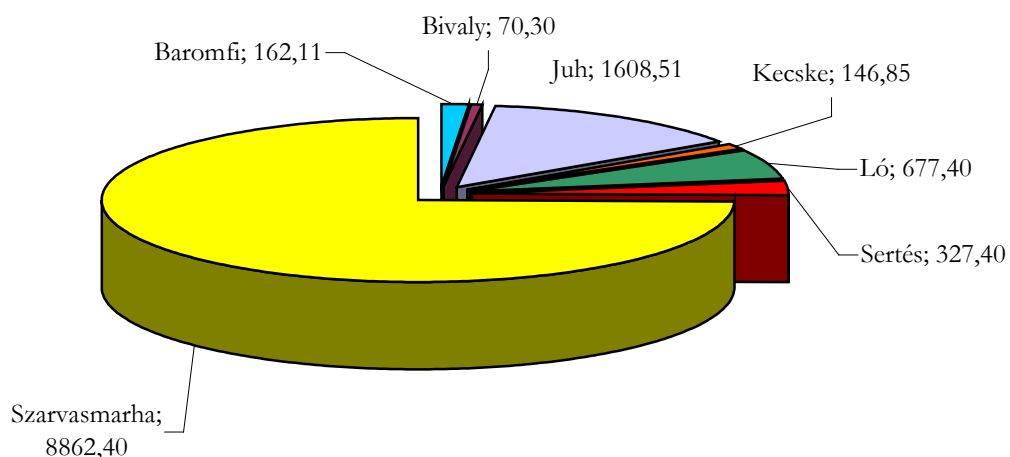
A mezőgazdasági területen 21 integrátor 137 termelő munkáját fogja össze.

Állattartás

Állattartással 83 gazdaság foglalkozik, összesen 11 855 számosállat állománnyal.

6. Táblázat: Állattartó gazdaságok számosállat megoszlása

Állatfaj	Számosállat
Baromfi	162,11
Bivaly	70,3
Juh	1608,51
Kecske	146,85
Ló	677,4
Sertés	327,4
Szarvasmarha	8862,4
Összesen	11 854,97



8. Ábra: Állatfajonkénti megoszlás számosállatban kifejezve

A beszámoló a Biokontroll Hungária Kht. tulajdona, sokszorosítani, illetve annak bármely részét felhasználni csak a Biokontroll Hungária Kht. engedélyével lehet!

Méhészet

Az ellenőrzött méhészek száma 193 fő.

7. Táblázat: Méhészek, méhcsaládok számának alakulása 2001-ben

Méhészek száma	Átállási méhcsaládok száma	Átállt méhcsaládok száma	Összes méhcsalád
193	4 514	10 823	15 337

Kiskertek ellenőrzése

2002-ben 121 termelő hozzávetőlegesen 25 hektáron vett részt az ellenőrzésben.

Egyedi kérelem alapján kiadott engedélyek 2002-ben:

Egyedi engedély tárgya	Darab
Állatok elhelyezése (közös legelőhasználat Konvencionális és ökológiai állatok)	1
Kifutó átállási idejének lerövidítése	1
Konvencionális cukoretetés a méhészetben	7
Csávázott szaporítóanyag felhasználás	28
Csávázatlan konvencionális szaporítóanyag felhasználás	53
Bértároló használatba vétele	1
Konvencionális takarmány magasabb arányban való etetése	2
Párhuzamos fajta használata	2
Pozitív listán nem szereplő szer felhasználása	20
Konvencionális palánta/facsemete használata	7
Vetésforgó szabályaitól való eltérés	22

Alkalmazott szankciók 2002-ben

8. Táblázat: Figyelmeztetések és szankciók

F1 (írásbeli figyelmeztetés)	F2 (szigorú figyelmeztetés)	SZ1 (az érintett tétel eltiltás a jelölés használatától)	SZ2 (az érintett tétel eltiltása a jelölés használatától, új átállási időszak előírása)	SZ3 (szerződés- bontás)
340	164	85	12	6

Budapest, 2003-01-31

A beszámoló a Biokontroll Hungária Kht. tulajdona, sokszorosítani, illetve annak bármely részét felhasználni csak a Biokontroll Hungária Kht. engedélyével lehet!

4. Tanúsítás

Összesített adatok

Kérelemre kiadott gazdaságtanúsítvány és minősítő bizonyítvány összesen: 117 db

mezőgazdasági termelő: 82 db

gombatermesztő: 1 db

méhész: 5 db

vadon termő növények begyűjtője: 3 db

feldolgozó: 16 db

kereskedő: 10 db

Kiadott termék tanúsítvány összesen: 4 000 db

ebből visszaküldött: 127 db, elveszett: 6 db, visszavont: 1

A 2002-ben kiadott tanúsítványok az előző évek során készletre jelentett mennyiségeket is tartalmazhatnak, viszont nem foglalják magukba az összes 2001-es készletet.

Belföldi termék tanúsítás

Belföldi termék tanúsítvány (db)		
Összes	Öko	Átállási
1706	1627	79

Exportengedélyek megoszlása országok szerint (db)

Ország	Összes	Ökológiai	Átállási
Németország	1301	1242	59
Ausztria	315	294	21
Svájc	172	168	4
Franciaország	80	77	3
Hollandia	60	60	0
Szlovákia	59	59	0
Anglia (UK)	51	50	1
USA	43	43	0
Szlovénia	36	36	0
Olaszország	24	22	2
Lengyelország	7	7	0
Belgium	4	4	0
Svédország	3	3	0
Csehország	2	2	0
Finnország	2	0	2
Románia	1	1	0
Összesen:	2160	2068	92

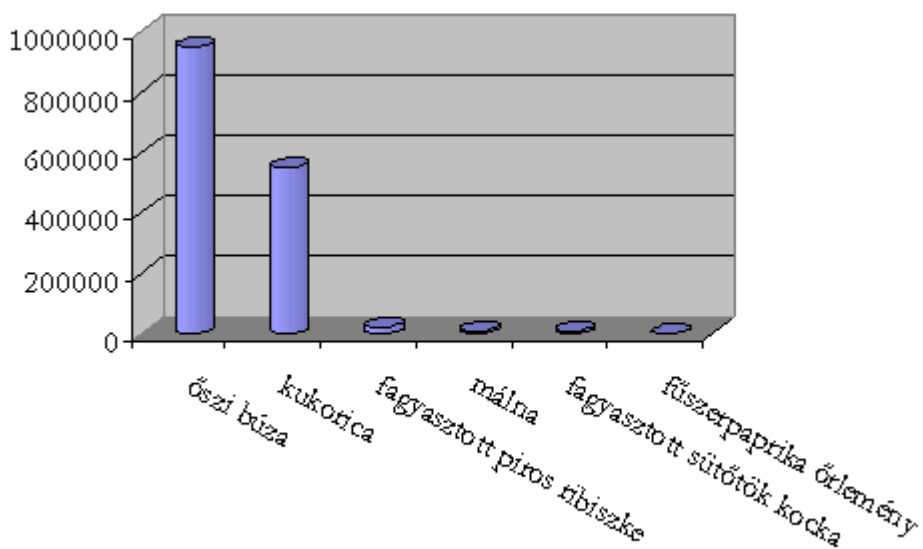
Az export termékenkénti megoszlása - Anglia

Anglia

Tanúsítványok száma: 51 db

átállási: 1 db, öko: 50 db

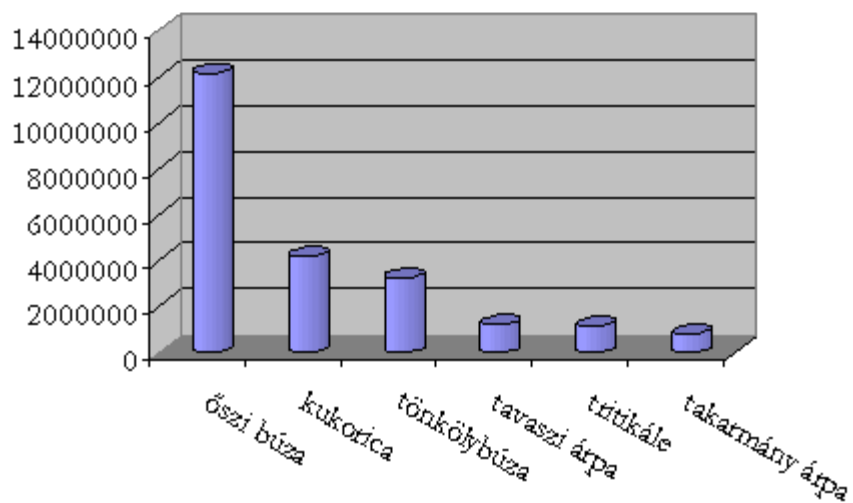
Termék	Mennyiség (kg)	Ökológiai	Átállási
őszi búza	951120	951120	0
kukorica	551560	153600	397960
fagyasztott piros ribiszke	23210	23210	0
málna	10600	10600	0
fagyasztott sütőtök kocka	10000	10000	0
fűszerpaprika őrlemény (csípmentes)	2180	2180	0
csipkehús	1500	1500	0
gyermekláncfű levél	1310	1310	0
csalán filter	1005	1005	0
gyermekláncfű gyökér	818	818	0
bodza bogyó	750	750	0
petrezselyem levél	630	630	0
bojtorján gyökér	512	512	0
kamilla filter	500	500	0
sárgarépa őrlemény	410	410	0
fűszerpaprika őrlemény (csípős)	370	370	0
borsmenta olaj	220	220	0
zeller őrlemény	200	200	0
kukorica bajusz	200	200	0
spenót őrlemény	200	200	0
csalánlevél	200	200	0
fűszerpaprika kocka (csípmentes)	153	153	0



Az export termékenkénti megoszlása - Ausztria

Ausztria	Tanúsítványok száma: 315 db
	átállási: 21 db, öko: 294 db

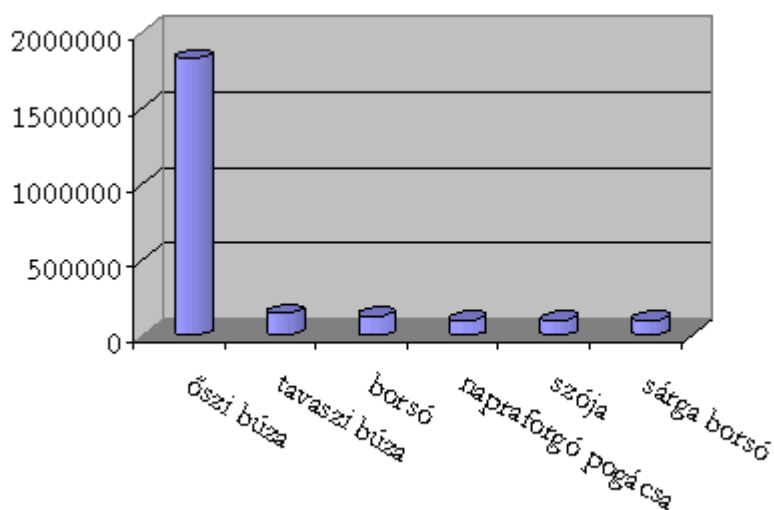
Termék	Mennyiség (kg)	Ökológiai	Átállási
őszi búza	12184270	12184270	0
kukorica	4174190	2779050	1395140
tönkölybúza	3250450	1630420	1620030
tavaszi árpa	1209136	0	1209136
tritikále	1189630	47700	1141930
takarmány árpa	820000	540000	280000
olajtök mag	678683	678683	0
őszi árpa	662450	244800	417650
napraforgó	558060	558060	0
szója	427300	427300	0
alma	285590	285590	0
zab	252350	202650	49700
köles	229070	229070	0
olajnapraforgó	181220	181220	0
rozs	123580	123580	0
repce	22140	22140	0
mustár	14000	14000	0
száritott almakocsa	10608	10608	0
fűszerpaprika őrlemény (csípmentes)	4780	4780	0
száritott vöröshagyma	4756	4756	0
szilvalekvár	3510	3510	0
kamilla virág	3372	3372	0
csiperke	1916	1916	0



Az export termékenkénti megoszlása - Franciaország

Franciaország	Tanúsítványok száma: 80 db
	átállási: 3 db, öko: 77 db

Termék	Mennyiség (kg)	Ökológiai	Átállási
őszi búza	1833068	1833068	0
tavaszi búza	140560	140560	0
borsó - pea	122000	98000	24000
napraforgó pogácsa	96540	96540	0
szója	96000	72000	24000
sárga borsó	94000	94000	0
napraforgó	93809	93809	0
kukorica	77930	70500	7430
napraforgó olaj	46960 l	46960 l	0
repce	44000	44000	0
hibrid kukorica vetőmag "Lg2234"	16500	16500	0
hibrid kukorica vetőmag "Aupera"	14406	14406	0
hibrid kukorica vetőmag "Agadir"	9000	9000	0
mustár - mustard	5000	5000	0
bor "Szentgyörgyhegyi Olaszrizling"	225 l	225 l	0
cukkini vetőmag -	150	150	0
bor "Szentgyörgyhegyi Szürkebarát"	135 l	135 l	0



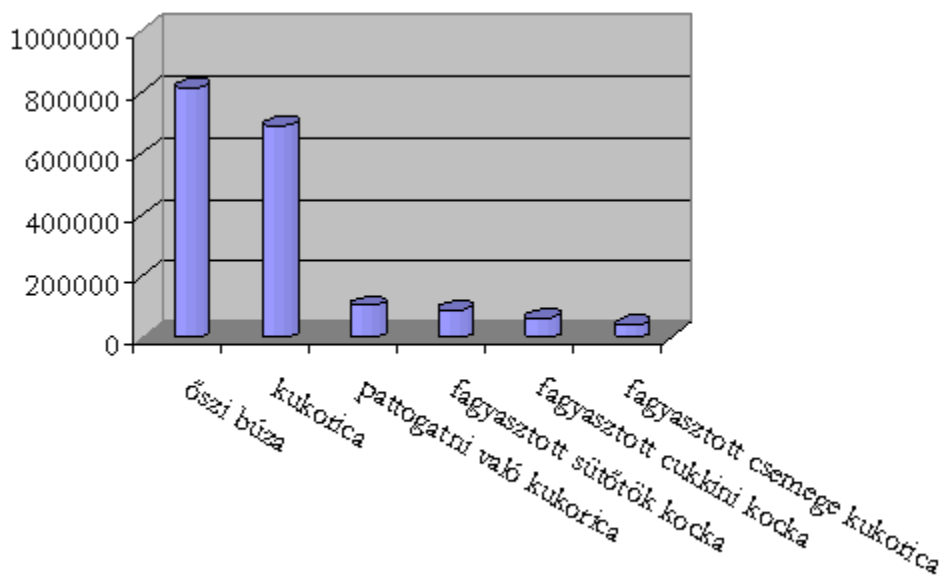
Az export termékenkénti megoszlása - Hollandia

Hollandia

Tanúsítványok száma: 60 db

átállási: 0 db, öko: 60 db

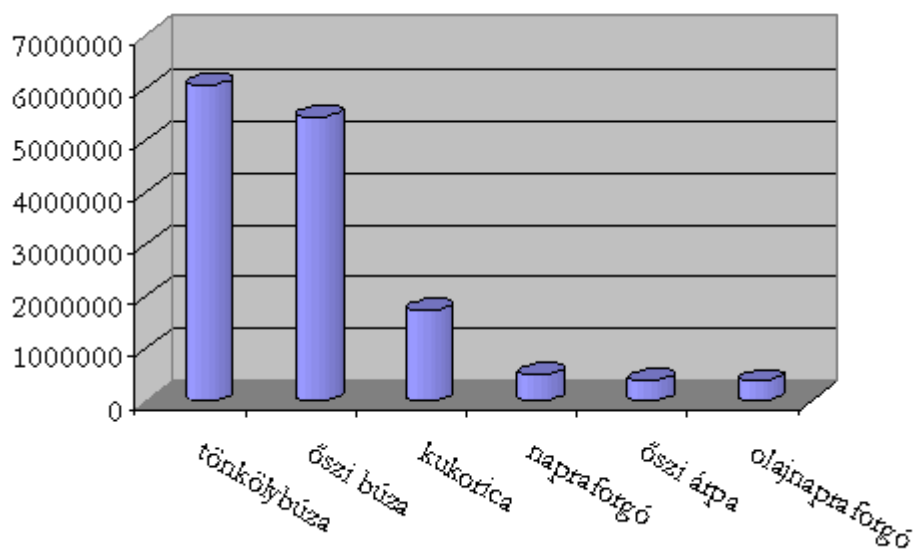
Termék	Mennyiség (kg)	Ökológiai	Átállási
őszi búza	815603	815603	0
kukorica	691960	691960	0
tojás	509760	509760	0
pattogatni való kukorica	103600	103600	0
fagyasztott sütőtök kocka	87990	87990	0
fagyasztott cukkini kocka	62000	62000	0
fagyasztott csemege kukorica	40800	40800	0
fagyasztott málna	29560	29560	0
fagyasztott piros paprika kocka	25310	25310	0
kukorica vetőmag	11270	11270	0
mélyhűtött baromfi	8185,6	8185,6	0
olajtök mag	6480	6480	0
lucerna mag	3910	3910	0
fagyasztott gurulós málna	3780	3780	0
spenót őrlemény	3000	3000	0
csalánfű	2452,3	2452,3	0
pulykahús	2377,9	2377,9	0
póréhagyma őrlemény	2000	2000	0
fagyasztott baromfi	1712	1712	0
előhűtött egész csirke	1651	1651	0
izsóp	1470	1470	0
fagyasztott csirkemell	900	900	0
fagyasztott egész kacs	765,8	765,8	0
bodzavirág	628	628	0



Az export termékenkénti megoszlása - Németország

Németország	Tanúsítványok száma: 1301 db
	átállási: 59 db, öko: 1242 db

Termék	Mennyiség (kg)	Ökológiai	Átállási
tönkölybúza	6073126,5	5973126,5	100000
őszi búza	5449691,5	5379051,5	70640
kukorica	1738860	1738860	0
napraforgó	524530	524530	0
őszi árpa	399970	246570	153400
olajnapraforgó	378200	378200	0
szója	335150	260150	75000
köles	248851,5	248851,5	0
fagyasztott sütőtök kocka	212702	212702	0
repce	197540	197540	0
olajlen	191175	191175	0
fagyasztott cukkini	169512	169512	0
olajtök mag	154804	154804	0
csiperke	146916,4	146916,4	0
borsó	138940	138940	0
pattogatni való kukorica	108000	108000	0
akácméz	107383,5	107383,5	0
tavaszi árpa	98200	98200	0
málna	96260	96260	0
rozs	85851,5	1,5	85850
fagyasztott morzsolt kukorica	80900	80900	0
durumbúza	73100	73100	0
fagyasztott zöldborsó	70382	70382	0
tavaszi búza	69090	69090	0



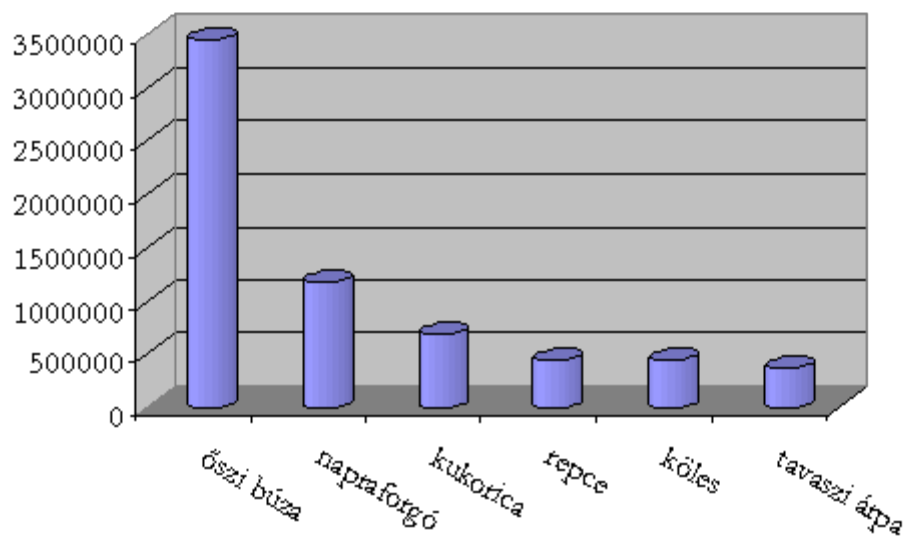
Az export termékenkénti megoszlása - Svájc

Svájc

Tanúsítványok száma: 172 db

átállási: 4 db, öko: 168 db

Termék	Mennyiség (kg)	Ökológiai	Átállási
őszi búza	3451110	3451110	0
napraforgó	1167900	1167900	0
kukorica	685010	685010	0
repce	439050	439050	0
köles	436110	436110	0
tavaszi árpa	368550	368550	0
tavaszi búza	356140	356140	0
zab	288770	288770	0
olajnapraforgó	274160	274160	0
szója	250780	148500	102280
fagyasztott csemege kukorica	200640	200640	0
borsó	176210	176210	0
tönkölybúza	144130	144130	0
cikória aszalvány	106980	106980	0
fagyasztott hagymakocka	101640	101640	0
rozs	79450	79450	0
sárga borsó	78100	78100	0
fagyasztott morzsolt kukorica	41032	30340	10692
fagyasztott zöldborsó	40160	40160	0
csemege kukorica	29108	0	29108
gyümölcskeverék	26611,2	26611,2	0
fagyasztott málna	22176	22176	0
fagyasztott gyümölcskeverék	8870,4	8870,4	0
fagyasztott zöld paprika kocka	6400	6400	0



Növényi termékek tanúsítása

Tanúsított növényi termékek

Összesen	Ökológiai	Átállási
69 074 503,92 kg	60 354 499,92 kg	8 720 004,00 kg
Export	Ökológiai	Átállási
62 159 380,27 kg	54 416 005,77 kg	7 743 374,50 kg

Jelentősebb tanúsított növényi termékek

	Termék	Összesen (kg)	Ökológiai (kg)	Átállási (kg)
1.	őszi búza	27 666 056	26 843 196	822 860
2.	kukorica	6 986 070	5 185 540	1 800 530
3.	tönkölybúza	5 372 631	4 097 436	1 275 195
4.	napraforgó	4 508 862	4 262 310	246 552
5.	csemege kukorica	3 434 346	2 648 463	785 883
6.	tavaszi árpa	1 842 736	633 600	1 209 136
7.	cikória	1 687 641	1 687 641	0
8.	tritikále	1 514 330	366 400	1 147 930
9.	szója	1 491 630	1 392 630	99 000
10.	köles	1 156 240	1 156 240	0

Jelentősebb tanúsított növényi termékek exportja

	Termék	Összesen (kg)	Ökológiai (kg)	Átállási (kg)
1.	őszi búza	25 561 982	25 491 342	70 640
2.	tönkölybúza	9 388 796	7 668 767	1 720 030
3.	kukorica	7 919 510	6 118 980	1 800 530
5.	napraforgó	3 177 879	3 177 879	0
4.	tritikále	1 979 630	344 400	1 635 230
6.	tavaszi árpa	1 700 886	491 750	1 209 136
7.	szója	1 111 730	910 450	201 280
8.	őszi árpa	1 062 420	491 370	571 050
9.	köles	914 032	914 032	0
10.	takarmány árpa	820 000	540 000	280 000
11.	olajtök mag	781 038	781 038	0

Vetőmag tanúsítás

Tanúsított vetőmag mennyiségek

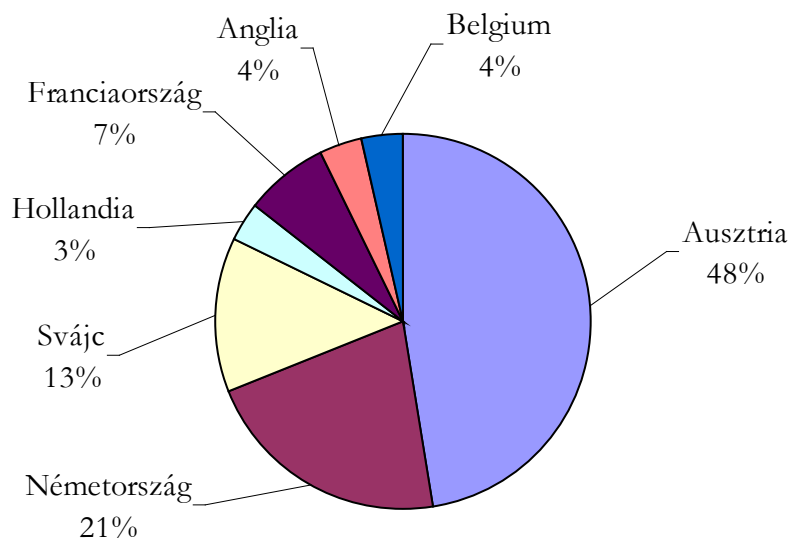
Termék	Státusz	Mennyiség (kg)	Célország
borsó	ökológiai	34 080	Magyarország
cukkini	ökológiai	150	Franciaország
fűszerpaprika	ökológiai	133	Magyarország
hibridkukorica	ökológiai	52196	Magyarország
hibridkukorica	ökológiai	39 906	Franciaország
köles	ökológiai	20 200	Magyarország
kukorica	ökológiai	11 270	Hollandia
mustár	ökológiai	14 325	Németország
olajtök	ökológiai	15 195	Magyarország
őszi búza	ökológiai	17 350	Magyarország
rozs	ökológiai	12 400	Magyarország
szója	ökológiai	47 500	Magyarország
szöszös bükköny	ökológiai	14 150	Németország
zab	ökológiai	40 000	Magyarország

Állati termékek tanúsítása

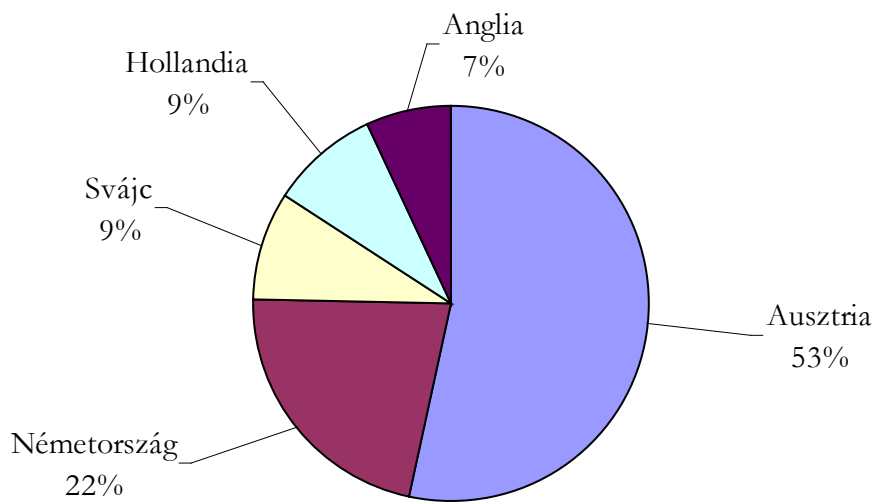
Tanúsított állati termékek megoszlása

Termék	Mennyiség (kg)	Célország
báránycsont	3 283	Magyarország
vágóbáránycsont	4 480	Magyarország
tojás	509 760 db	Hollandia
borjúhús (magyar szürke szarvasmarha)	20 217	Magyarország
bivalyhús	725	Magyarország
csirkehús	32 138	Magyarország
	12 448	Hollandia
kacsahús	805,8	Hollandia
pulykahús	2377,9	Hollandia
juh kefir	1,75	Németország
juhsajt	766	Németország
juhhús	264	Magyarország
magyar szürke szarvasmarha	29 344	Magyarország
mangalica sertés	20 000	Magyarország
szalámi	1479	Magyarország
	5	Németország
méz összesen	178 281	Németország (102 695 kg) Magyarország (75 586)

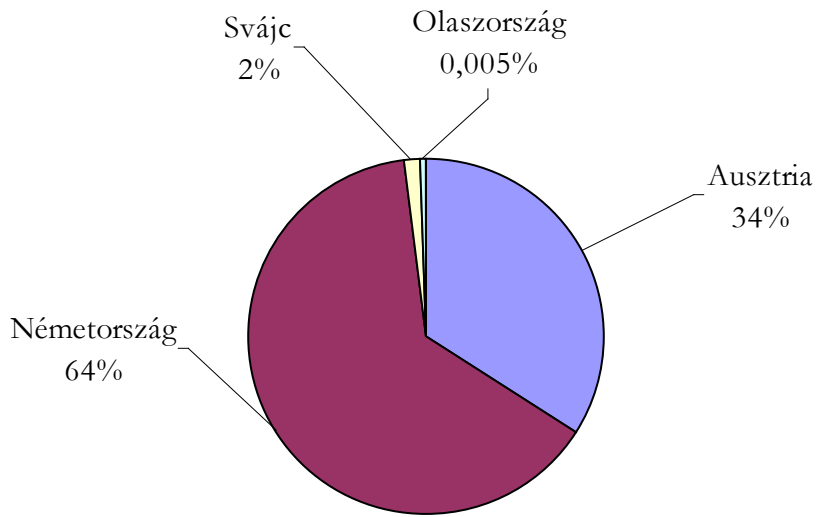
A tanúsított termékek listáját mennyiség szerinti táblázatban a **2. sz. melléklet** tartalmazza.



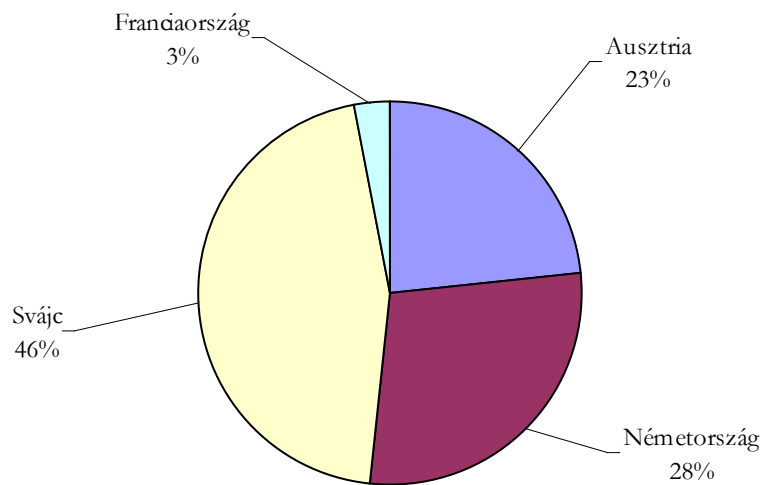
Az őszi búza export célországai



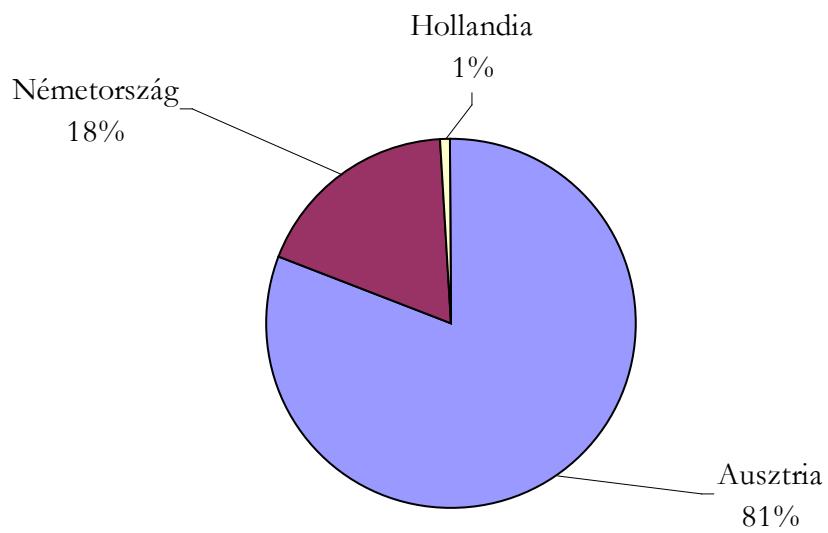
A kukorica export célországai



A tönkölybúza export célországai



A napraforgó export célországai



Az olajtők export célországai

Budapest, 2003. január 31.