



JELENTÉS A BIOKONTROLL HUNGÁRIA KÖZHASZNÚ TÁRSASÁG 2004. ÉVI TEVÉKENYSÉGÉRŐL

Írta: Dr. Roszík Péter és szerzőtársai

Budapest, 2005. február 07.

Írta:

Bánfi Brigitta

Bauer Lea

Czellerné Daróczy Éva

Mecseki Boglárka

Nagy Zoltán

Rusói Réka

Szabó Melinda

Széles Viktória

A beszámoló a Biokontroll Hungária Kht. tulajdona, sokszorosítani, illetve annak bármely részét felhasználni csak a Biokontroll Hungária Kht. engedélyével lehet!

A Biokontroll Hungária Kht. által ellenőrzött vállalkozók

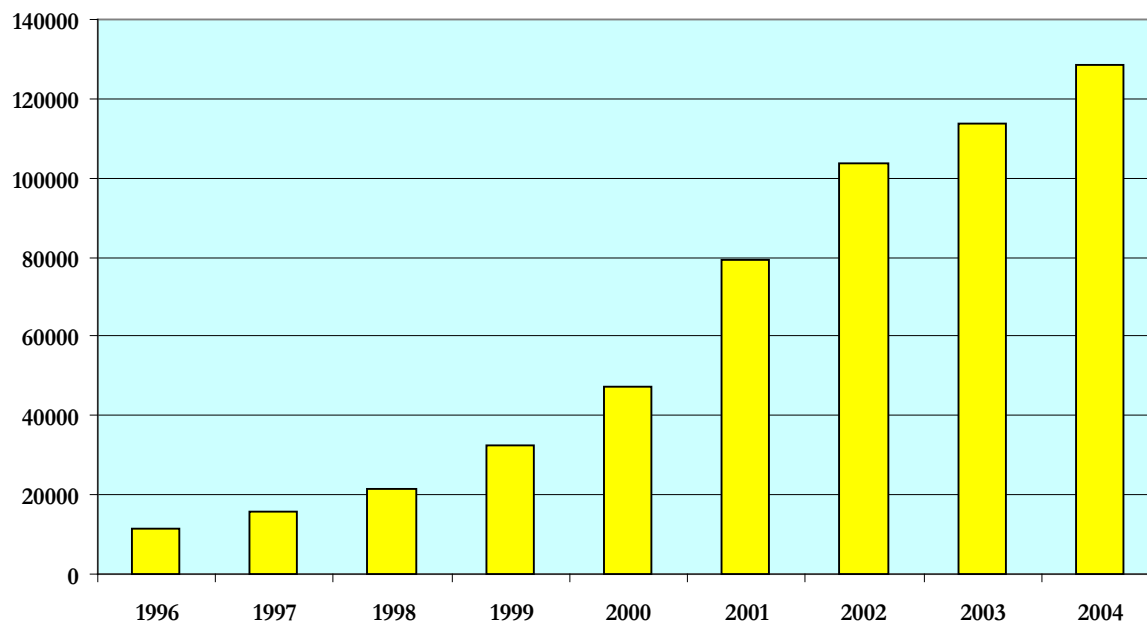
A Biokontroll Hungária Kht. 2004-ben is teljes körben végezte az ökológiai gazdálkodás ellenőrzését Magyarország területén. A 1. sz. táblázatban foglaltuk össze az ellenőrzött partnerek (vállalkozók) számát.

1. Táblázat: Ellenőrzött vállalkozások száma 2004-ben

Vállalkozás típusa		Vállalkozások száma
Termelő	Mezőgazdasági termelő	1404
	Méhész	157
	Mezőgazdasági termelő+méhész	12
	Vadon termő növények gyűjtője	6
	Mezőgazdasági termelő+vadon termő növények gyűjtője	4
Feldolgozó		160
Importőr		2
Termelő+feldolgozó		110
Feldolgozó+importőr		3
Termelő+importőr		0
Termelő+feldolgozó+importőr		0
Kereskedő		67
Termelő összesen:		1583
Feldolgozó összesen:		273
Importőr összesen:		5
Alvállalkozó		29

A 2004-ben végzett ellenőrzések részletei

2004-ben összesen 128 690 ha mezőgazdasági területet ellenőriztünk. Az ellenőrzött terület változását a 1. ábra mutatja.



1. Ábra: Az ellenőrzött terület változása

A beszámoló a Biokontroll Hungária Kht. tulajdona, sokszorosítani, illetve annak bármely részét felhasználni csak a Biokontroll Hungária Kht. engedélyével lehet!

A 2. táblázat az ellenőrzött terület és a vállalkozások számának változását mutatja.

2. Táblázat: Ökológiai gazdálkodást folytató mezőgazdasági termelők adatai

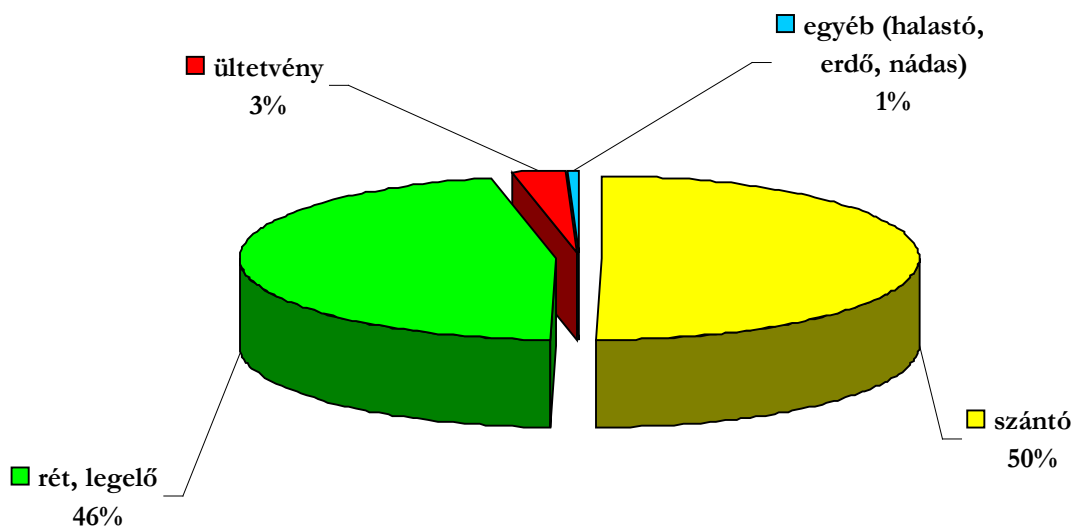
	1997	1998	1999	2000	2001	2002	2003	2004	Növekedés % (2003-2004)
Ellenőrzött terület (ha)	15772	21565	32609	47221	79178	103 672	113 816	128 690	13,1
Vállalkozások száma	161	330	327	471	764	995	1 155	1 420	22,9

2004-ben 74 495 ha átállt és 54 195 ha átállási területet ellenőriztünk. A termesztett növények átállási állapot és terület szerinti összetételét a **1. sz. melléklet** tartalmazza.

Az ellenőrzött terület összetételét a 3. és 4. táblázat, valamint a 2. 3. 4. 5. ábra mutatja.

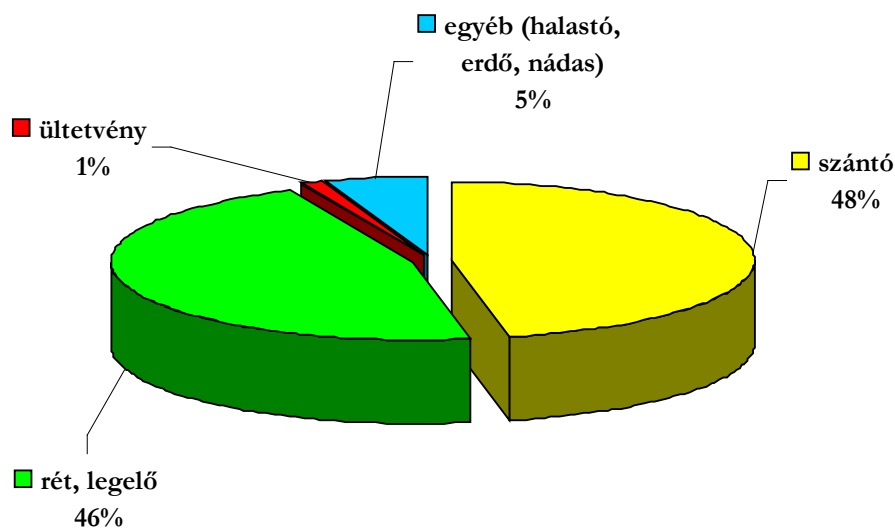
3. Táblázat: Az ellenőrzött területek hasznosítás szerinti összetétele 2004-ben

	Átállás alatt (ha)	Átállt (ha)	Összesen (ha)
Szántó	27 232	34 969	62 201
Rét, legelő	25 164	34 480	59 644
Ültetvény	1 479	1 009	2 488
Egyéb termőterület	320	4 036	4 356
Összesen	54 195	74 495	128 690



2. Ábra: Az átállási területek hasznosítás szerinti összetétele 2004-ben

A beszámoló a Biokontroll Hungária Kht. tulajdona, sokszorosítani, illetve annak bármely részét felhasználni csak a Biokontroll Hungária Kht. engedélyével lehet!



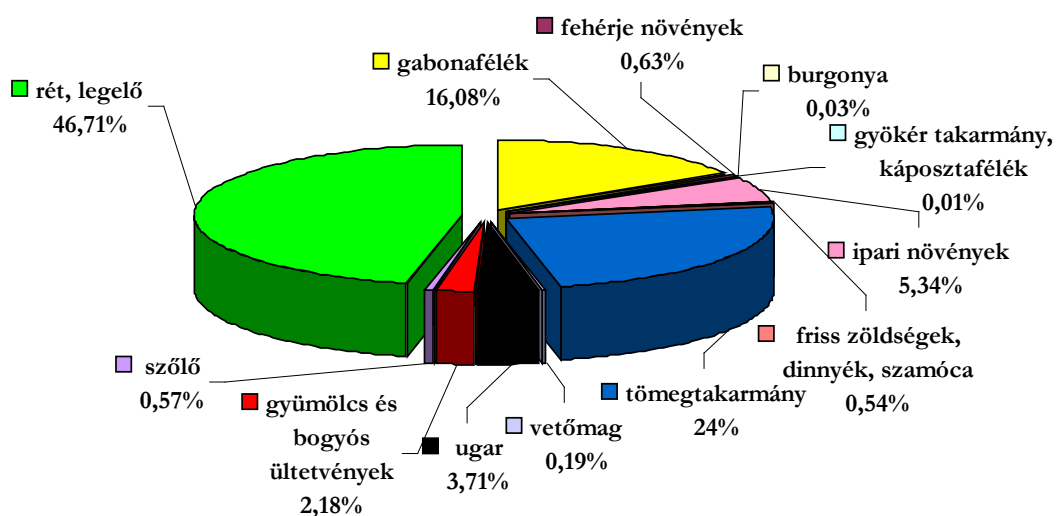
3. Ábra: Az átállt területek hasznosítás szerinti összetétele 2004-ben

4. Táblázat Az ellenőrzött terület összetétele 2004-ben

	Átállás alatt (ha)	Átállt (ha)	Összesen (ha)
SZÁNTÓ			
Gabonafélék	8663	17321	25983
Ószi búza, tönkölybúza	3943	8491	12434
Durumbúza	66	38	104
Rozs	710	414	1124
Árpa	792	1329	2121
Zab	393	820	1213
Takarmánykukorica	1557	3141	4698
Rizs	0	63	63
Egyéb gabonafélék	1201	3027	4228
Fehérje növények	340	858	1198
Burgonya	15	43	58
Cukorrépa	0	0	0
Gyökér takarmányok, káposztafélék	5	16	21
Ipari növények	2876	7248	10124
Repce	81	923	1004
Napraforgó	2156	2835	4991
Szója	275	686	961
Gyógy- és fűszernövények	102	445	547
Egyéb ipari növények	262	2358	2620
Friss zöldségek, dinnyék, szamóca	291	896	1187
Szabadföldi	291	895	1186

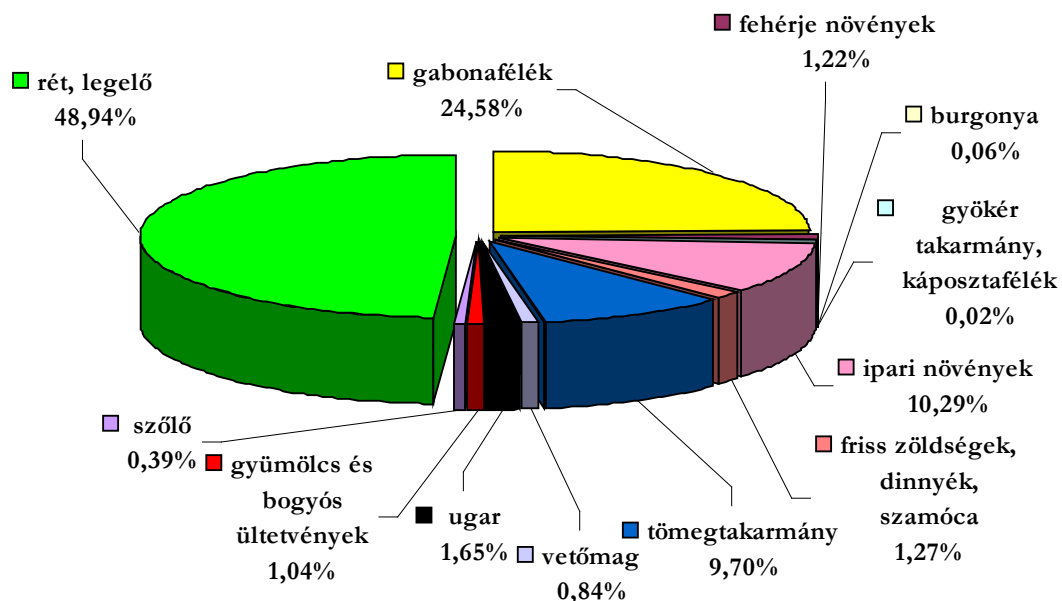
A beszámoló a Biokontroll Hungária Kht. tulajdona, sokszorosítani, illetve annak bármely részét felhasználni csak a Biokontroll Hungária Kht. engedélyével lehet!

Fólia, üvegház	0,2	1,5	1,7
Tömegetakarmányok	12940	6834	19774
Silókukorica	287	231	518
Egyéb tömegetakarmányok	12653	6603	19256
Vetőmag	104	594	698
Ugar	1999	1159	3158
RÉT, LEGELŐ			
Rét, legelő	25164	34480	59644
ÜLTETVÉNYEK			
Gyümölcs és bogyós ültetvények	1174	736	1910
Gyümölcs és bogyós ültetvények	885	661	1546
Olajos magvak	289	74	363
Szőlő	305	274	579
Egyéb többéves ültetvények	0	0,02	0,02
EGYÉB TERMŐ TERÜLET			
Halastó, erdő, nádas	320	4036	4356
Összesen:	54195	74495	128690



4. Ábra: Az átállási területek összetétele 2004-ben

A beszámoló a Biokontroll Hungária Kht. tulajdona, sokszorosítani, illetve annak bármely részét felhasználni csak a Biokontroll Hungária Kht. engedélyével lehet!



5. Ábra: Az átállt területek összetétele 2004-ben

Integráció

A mezőgazdasági területen 18 integrátor 122 termelő munkáját fogja össze.

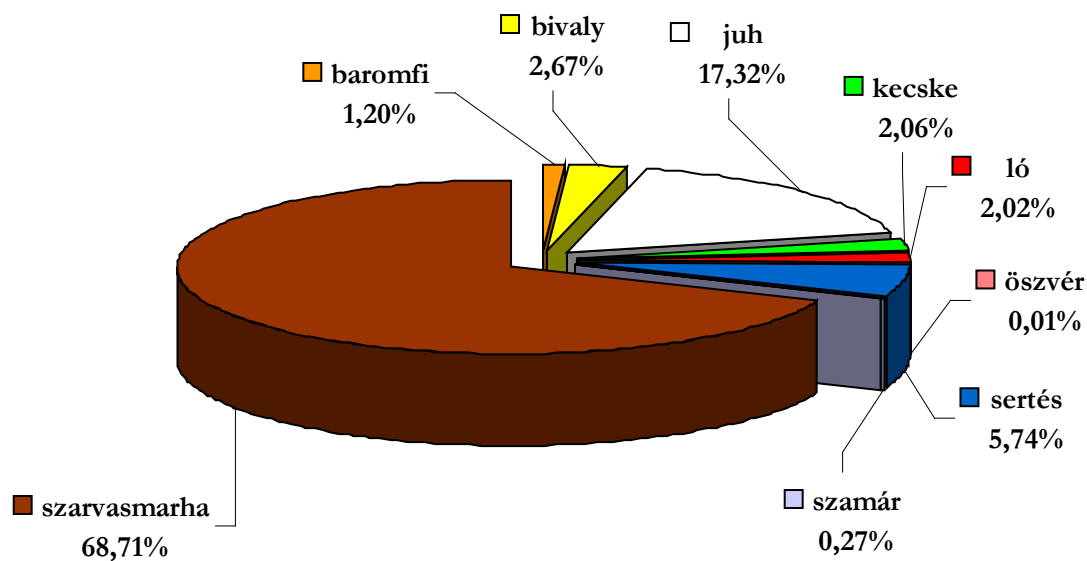
Állattartás

Állattartással 160 gazdaság foglalkozik, összesen 12 254 számosállat állománnyal. Az állatállomány összetétele az 5. táblázatban és a 6. ábrán látható.

5. Táblázat: Állattartó gazdaságok számosállat összetétele 2004-ben

Állatfaj	Számosállat
Baromfi	147,2
Bivaly	327,4
Juh	2121,8
Kecske	252,8
Ló	247,3
Öszvér	1,4
Sertés	703,5
Szamár	32,8
Szarvasmarha	8419,4
Összesen	12253,6

A beszámoló a Biokontroll Hungária Kht. tulajdona, sokszorosítani, illetve annak bármely részét felhasználni csak a Biokontroll Hungária Kht. engedélyével lehet!



6. Ábra: Állattenyésztés szerkezete számosállatban

Méhészet

Az ellenőrzött méhészek száma 169 fő. A méhészet főbb adatait a 6. táblázat tartalmazza.

6. Táblázat: Méhészek, méhcsaládok számának alakulása 2004-ben

Méhészek száma	Átállási méhcsaládok száma	Átállt méhcsaládok száma	Összes méhcsalád
169	910	13 374	14 284

A Biokontroll Hungária Kht. által kiadott Minősítő Tanúsítványok

Tevékenység	Kiadott Minősítő Tanúsítványok száma
mezőgazdasági termelő	889
vadon termő növények begyűjtője	12
méhész	141
feldolgozó	136
kereskedő	90
importőr	2
takarmánykészítő	1

A beszámoló a Biokontroll Hungária Kht. tulajdona, sokszorosítani, illetve annak bármely részét felhasználni csak a Biokontroll Hungária Kht. engedélyével lehet!

A Biokontroll Hungária Kht. által kiadott engedélyek, figyelmeztetések, szankciók

A 7. és 8. táblázat a kiadott engedélyek, figyelmeztetések és szankciók adatait tartalmazzák

7. Táblázat: Egyedi kérelem alapján kiadott engedélyek 2004-ben:

Egyedi engedély tárgya	Darab
Állat beállítása szokványos gazdálkodásból	4
Csonkítás	11
Takarmány-kiegészítő	3
Tartási előírásoktól való eltérés	2
Takarmányozási előírásoktól való eltérés	2
Átállási vetőmag felhasználása	7
Kísérlet végzése	1
Szokványos vetőmag felhasználása	1198
Azonos fajta termesztése	2
Azonos állatfaj tenyésztése	1
Vetésforgó szabályaitól való eltérés	29
Szerhasználat	14
Közös legelőhasználat	3
Kötött tartás	3

8. Táblázat: Figyelmeztetések és szankciók 2004-ben

F1 (írásbeli figyelmeztetés)	F2 (szigorú figyelmeztetés)	SZ1 (az érintett tétel eltiltása a jelölés használatától)	SZ2 (az érintett tétel eltiltása a jelölés használatától, új átállási időszak előírása)	SZ3 (szerződés- bontás)
638	286	63	7	0

Budapest, 2005. február 08.

A beszámoló a Biokontroll Hungária Kht. tulajdona, sokszorosítani, illetve annak bármely részét felhasználni csak a Biokontroll Hungária Kht. engedélyével lehet!

Növény megnevezése	Átállás alatt (ha)	Átállt (ha)	Összesen (ha)
akác	0,00	82,47	82,47
alma	169,79	136,43	306,22
amarant	0,00	29,54	29,54
bab	1,27	5,60	6,87
bab vetőmag	0,00	0,79	0,79
baltacím	9,69	14,71	24,40
bazsalikom	0,63	0,49	1,13
benedekfű	0,00	0,53	0,53
bíborhere	0,46	88,65	89,11
birs	0,00	0,30	0,30
bodza	219,34	86,26	305,60
borsmenta	3,42	5,99	9,41
borsó	134,86	358,81	493,67
borsó vetőmag	13,95	6,16	20,11
borsós búza	37,15	0,00	37,15
brokkoli	0,00	3,01	3,01
burgonya	15,35	43,03	58,38
cékla	0,04	0,59	0,63
cickafark	2,54	0,00	2,54
cikória	0,00	79,52	79,52
cirok	52,29	33,22	85,51
citromfű	0,00	3,68	3,68
csemegekukorica	23,47	326,92	350,39
cseresznye	14,83	3,52	18,35
csicseriborsó	0,00	9,96	9,96
csicsóka	4,74	16,08	20,82
csillagfűrt	2,68	56,86	59,54
csiperke	0,00	0,16	0,16
csipkebogyó	5,71	17,87	23,57
csupasz zab	0,00	1,26	1,26
cukkini	0,00	29,57	29,57
cukorcirok	0,00	1,72	1,72
dió	242,31	48,08	290,38
dísz-, gyógy- és fűszernövények	0,00	0,19	0,19
dohány	4,11	0,00	4,11
durumbúza	65,97	37,83	103,80
édeskömény	18,39	190,36	208,74
erdő	0,00	82,18	82,18
facélia	88,77	118,91	207,68
fás legelő	1,50	0,00	1,50
fehértépa	0,00	0,35	0,35
fejeskáposzta	2,87	1,22	4,08
fekete ribiszke	20,51	2,68	23,19
fekete szeder	0,87	0,00	0,87
fénymag	19,77	0,00	19,77
fokhagyma	0,46	9,56	10,02
fólia,üvegház	0,15	1,50	1,65
földimogyoró	0,00	0,06	0,06
fű + pillangós	3,59	0,00	3,59
fűszerpaprika	0,28	32,02	32,30
fűszerpaprika vetőmag	1,27	4,31	5,58
fűves lucerna	6,86	44,53	51,39
fűveshere	232,67	155,35	388,02
galagonya	0,00	3,52	3,52
gomba	0,00	0,37	0,37

A beszámoló a Biokontroll Hungária Kht. tulajdona, sokszorosítani, illetve annak bármely részét felhasználni csak a Biokontroll Hungária Kht. engedélyével lehet!

görögdinnye	30,98	30,55	61,53
gyep	18838,20	16559,09	35397,29
gyep + gyümölcs	39,33	30,15	69,48
gyógynövények	0,01	2,31	2,32
gyümölcs	20,25	0,00	20,25
halastó	320,15	3862,89	4183,04
hibrid kukorica	0,00	137,69	137,69
homoki bab	0,00	0,11	0,11
homoktövis	5,34	19,14	24,47
izsóp	0,63	3,15	3,79
kabakosok	0,00	4,10	4,10
kajszibarack	28,89	51,32	80,21
kamilla	0,00	29,31	29,31
kapor	0,00	3,51	3,51
káposzta	0,10	0,11	0,21
karalábé	0,04	0,26	0,30
karfiol	0,00	3,24	3,24
kasvirág	1,27	0,16	1,43
kelkáposzta	0,00	0,49	0,49
kender	150,34	23,13	173,47
kert	2,00	0,47	2,48
kerti zsázsa	0,00	0,11	0,11
konyhakerti növények	3,64	2,97	6,61
koriander	0,00	26,90	26,90
köles	486,35	1866,02	2352,37
köles vetőmag	0,00	50,00	50,00
kömény	0,00	41,88	41,88
körte	20,83	7,64	28,46
köszméte	12,25	0,70	12,96
kukorica	1437,45	2940,24	4377,68
kukorica vetőmag	0,00	23,26	23,26
kukorica+bab	0,00	0,11	0,11
kukorica+sütőtök	0,00	2,10	2,10
lednek	0,00	0,07	0,07
legány keverék	0,00	1,05	1,05
lencse	0,00	0,33	0,33
levendula	39,89	25,86	65,75
lóbab	18,89	102,67	121,56
lóhere	15,70	7,36	23,05
lucerna	11456,80	5005,96	16462,75
lucerna + magyar rozsnok	25,60	34,33	59,93
lucernás kaszáló	98,56	34,64	133,20
magyar rozsnok	0,00	12,50	12,50
majoranna	0,00	4,13	4,13
mák	9,03	26,26	35,29
málna	16,72	61,99	78,71
mandula	24,72	22,90	47,62
mandula+vegyes gyümölcs	8,38	0,00	8,38
máriatövis	0,00	6,31	6,31
meggy	84,44	104,64	189,07
metélőhagyma	0,00	0,76	0,76
mézontófű	5,07	22,14	27,21
mogyoró	13,10	3,02	16,12
muhar	41,69	50,18	91,87
mustár	48,21	375,52	423,72
mustár vetőmag	0,00	29,42	29,42

A beszámoló a Biokontroll Hungária Kht. tulajdona, sokszorosítani, illetve annak bármely részét felhasználni csak a Biokontroll Hungária Kht. engedélyével lehet!

nádas	0,00	7,78	7,78
napraforgó	2155,50	2835,38	4990,88
napraforgó vetőmag	0,00	20,64	20,64
nem termő gyümölcsös	2,72	0,00	2,72
olajlen	0,00	418,77	418,77
olajlen vetőmag	0,00	6,05	6,05
olajretek	35,44	129,15	164,59
olajtök	50,21	1428,43	1478,64
olasz perje	0,00	281,53	281,53
oregánó	0,00	0,39	0,39
orvosi zsálya	0,00	3,15	3,15
ósgyep	6324,53	17921,23	24245,76
őszi árpa	175,61	295,83	471,44
őszi borsó	143,01	209,76	352,77
őszi búza	3224,57	5926,06	9150,63
őszi búza vetőmag	0,00	253,86	253,86
őszi búza+őszi borsó	17,92	21,28	39,20
őszi káposztarepce	45,24	746,44	791,68
őszibarack	39,42	54,11	93,53
padlizsán	0,00	0,75	0,75
paprika	4,37	7,40	11,77
paradicsom	2,95	33,33	36,28
pasztinák	0,00	0,23	0,23
patisszon	0,00	0,48	0,48
pattogatni való kukorica	0,00	134,29	134,29
petrezselyem	0,08	7,15	7,22
piros ribizske	31,20	18,13	49,33
pohánka	0,00	26,66	26,66
póréhagyma	0,00	0,30	0,30
pritaminpaprika	0,00	20,31	20,31
rebarbara	0,00	0,02	0,02
rizs	0,00	62,51	62,51
rovarporvirág	0,32	0,00	0,32
rozs	710,45	413,62	1124,07
rozsos bükköny	12,12	24,84	36,96
sáfrányos szeklice	16,37	3,57	19,94
saláta	0,03	0,09	0,12
sárgadinnye	2,07	0,76	2,82
sárgarépa	0,09	27,64	27,73
seprűcirok	2,54	0,00	2,54
silókukorica	286,79	231,05	517,84
somkóró	0,00	0,16	0,16
spárga	27,83	58,73	86,57
spenót	73,82	1,69	75,51
sütőtök	0,89	40,72	41,61
sütőtök vetőmag	0,00	7,07	7,07
szamóca	0,09	6,01	6,10
szárazbab	0,00	0,97	0,97
szárazborsó	21,02	0,00	21,02
szarvaskerep	2,87	35,59	38,46
szeder	7,86	16,14	24,01
szilva	90,75	46,66	137,41
szója	275,29	685,79	961,08
szója vetőmag	0,00	3,99	3,99
szőlő	305,11	273,65	578,76
szőszös bükköny	0,00	100,54	100,54

A beszámoló a Biokontroll Hungária Kht. tulajdona, sokszorosítani, illetve annak bármely részét felhasználni csak a Biokontroll Hungária Kht. engedélyével lehet!

szudánifű	77,60	102,41	180,01
szurokfű	0,00	0,16	0,16
takarmány árpa	0,00	34,00	34,00
takarmány borsó	18,23	113,08	131,31
takarmány cirok	0,00	6,73	6,73
takarmány kukorica	119,85	60,86	180,70
takarmánykeverék	43,74	0,00	43,74
takarmányrépa	0,00	0,22	0,22
takarmányrepce	0,00	47,29	47,29
takarmánytök	0,34	0,63	0,97
tarka koronafürt	43,99	33,91	77,90
tárkony	1,78	1,47	3,25
tavaszi árpa	616,67	998,76	1615,43
tavaszi árpa+lucerna	3,33	20,84	24,17
tavaszi búza	58,19	586,86	645,05
tavaszi bükköny	14,56	108,24	122,80
tavaszi tönköly búza	2,28	0,00	2,28
torma	0,00	5,36	5,36
tök	0,24	1,11	1,35
tönkölybúza	698,10	2543,38	3241,48
tönkölybúza vetőmag	0,00	53,23	53,23
tritikálé	581,71	348,27	929,98
tritikálé+takarmány borsó	6,43	0,00	6,43
tritikálás bükköny	32,69	0,00	32,69
uborka	3,97	0,04	4,01
ugar	1951,34	1126,80	3078,14
vegyes gyümölcsös	65,24	37,28	102,52
vegyes kultúra	2,98	8,33	11,31
vegyes zöldség	14,47	33,51	47,98
veteményes	0,22	0,00	0,22
vöröshagyma	8,60	33,43	42,03
vöröshere	43,16	283,55	326,71
vöröshere+zab	15,14	0,00	15,14
zab	393,13	818,42	1211,55
zab vetőmag	0,00	16,61	16,61
zabos borsó	88,48	1,08	89,56
zabos bükköny	185,20	91,09	276,29
zabos lucerna	142,49	67,88	210,37
zabos vöröshere	11,99	0,00	11,99
zeller	0,00	1,39	1,39
zöldbab	0,04	0,06	0,10
zöldborsó	85,04	186,34	271,39
zöldségfélék	0,00	6,31	6,31
zöldtrágya	47,36	32,62	79,98
zsálya	0,51	0,42	0,93
Összesen	54195,51	74494,52	128690,03