

A beszámoló a Biokontroll Hungária Kht. tulajdona, sokszorosítani, illetve annak bármely részét felhasználni csak a Biokontroll Hungária Kht. engedélyével lehet!



JELENTÉS A BIOKONTROLL HUNGÁRIA KÖZHASZNÚ TÁRSASÁG 2005. ÉVI TEVÉKENYSÉGÉRŐL

Írta: Dr. Roszík Péter és szerzőtársai

Budapest, 2006. április 19.

A beszámoló a Biokontroll Hungária Kht. tulajdona, sokszorosítani, illetve annak bármely részét felhasználni csak a Biokontroll Hungária Kht. engedélyével lehet!

Írta:

Baliné Seléndy Eszter

Bánfi Brigitta

Bauer Lea

Nagy Zoltán

Rusói Réka

Szabó Melinda

Széles Viktória

A beszámoló a Biokontroll Hungária Kht. tulajdona, sokszorosítani, illetve annak bármely részét felhasználni csak a Biokontroll Hungária Kht. engedélyével lehet!

A Biokontroll Hungária Kht. által ellenőrzött vállalkozók

A Biokontroll Hungária Kht. 2005-ben is teljes körben végezte az ökológiai gazdálkodás ellenőrzését Magyarország területén. A 1. sz. táblázatban foglaltuk össze az ellenőrzött partnerek (vállalkozók) számát.

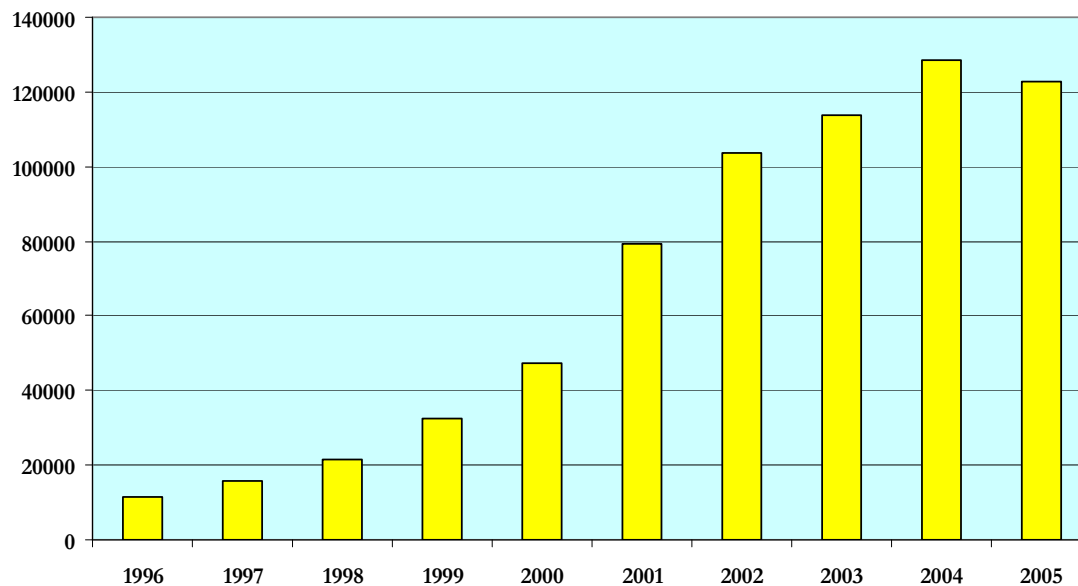
1. Táblázat: Ellenőrzött vállalkozások száma 2005-ben

Vállalkozás típusa		Vállalkozások száma
Termelő	Mezőgazdasági termelő	1334
	Méhész	160
	Mezőgazdasági termelő+méhész	14
	Vadon termő növények gyűjtője	7
	Mezőgazdasági termelő+vadon termő növények gyűjtője	5
Feldolgozó		169
Importőr		2
Termelő+feldolgozó		112
Feldolgozó+importőr		5
Termelő+importőr		0
Termelő+feldolgozó+importőr		0
Kereskedő		76
Termelő összesen:		1520
Feldolgozó összesen:		286
Importőr összesen:		7
Alvállalkozó		43

A 2005-ben végzett ellenőrzések részletei

2005-ben összesen 122 615 ha mezőgazdasági területet ellenőriztünk. Az ellenőrzött terület változását a 1. ábra mutatja.

A beszámoló a Biokontroll Hungária Kht. tulajdona, sokszorosítani, illetve annak bármely részét felhasználni csak a Biokontroll Hungária Kht. engedélyével lehet!



1. Ábra: Az ellenőrzött terület változása

A beszámoló a Biokontroll Hungária Kht. tulajdona, sokszorosítani, illetve annak bármely részét felhasználni csak a Biokontroll Hungária Kht. engedélyével lehet!

A 2. táblázat az ellenőrzött terület és a vállalkozások számának változását mutatja.

2. Táblázat: Ökológiai gazdálkodást folytató mezőgazdasági termelők adatai

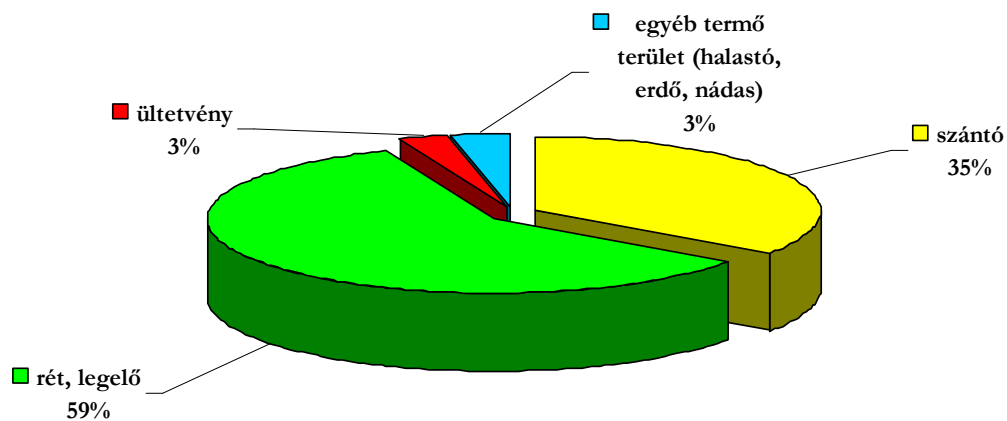
	1997	1998	1999	2000	2001	2002	2003	2004	2005
Ellenőrzött terület (ha)	15772	21565	32609	47221	79178	103 672	113 816	128 690	122 615
Vállalkozások száma	161	330	327	471	764	995	1 155	1 420	1 353

2005-ben 80 797 ha átállt és 41 818 ha átállási területet ellenőriztünk. A termesztett növények átállási állapot és terület szerinti összetételét a **1. sz. melléklet** tartalmazza.

Az ellenőrzött terület összetételét a 3. és 4. táblázat, valamint a 2. 3. 4. 5. ábra mutatja.

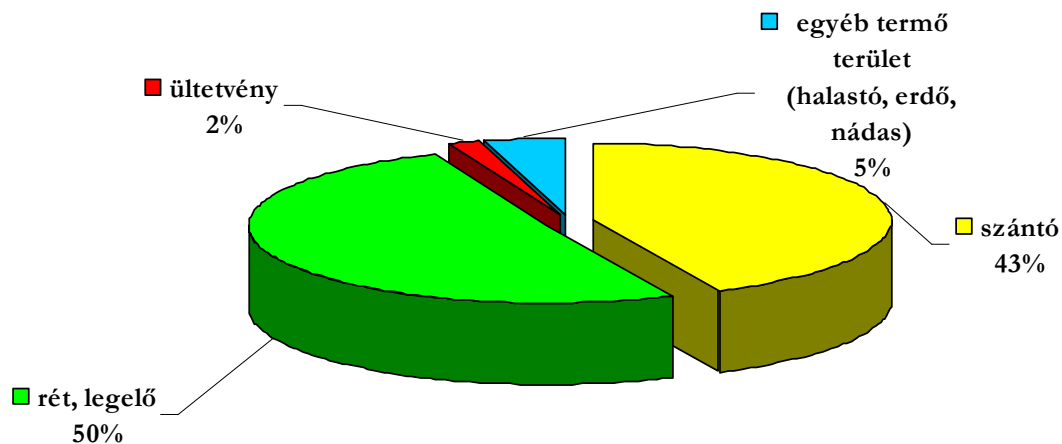
3. Táblázat: Az ellenőrzött területek hasznosítás szerinti összetétele 2005-ben

	Átállás alatt (ha)	Átállt (ha)	Összesen (ha)
Szántó	14 505	34 842	49 347
Rét, legelő	24 785	40 967	65 752
Ültetvény	1 176	1 333	2 509
Egyéb termőterület	1 352	3 655	5 007
Összesen	41 818	80 797	122 615



2. Ábra: Az átállási területek hasznosítás szerinti összetétele 2005-ben

A beszámoló a Biokontroll Hungária Kht. tulajdona, sokszorosítani, illetve annak bármely részét felhasználni csak a Biokontroll Hungária Kht. engedélyével lehet!



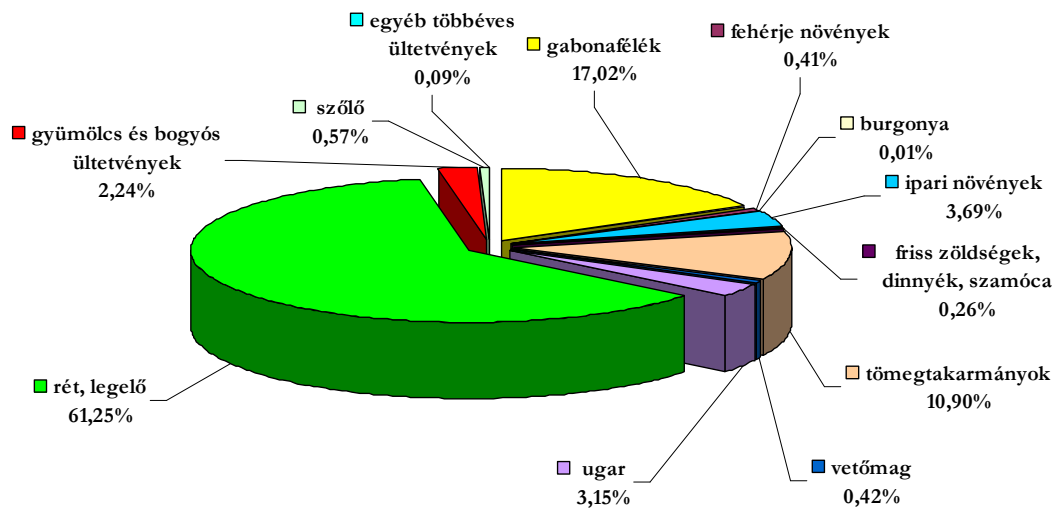
3. Ábra: Az átállt területek hasznosítás szerinti összetétele 2005-ben

4. Táblázat Az ellenőrzött terület összetétele 2005-ben

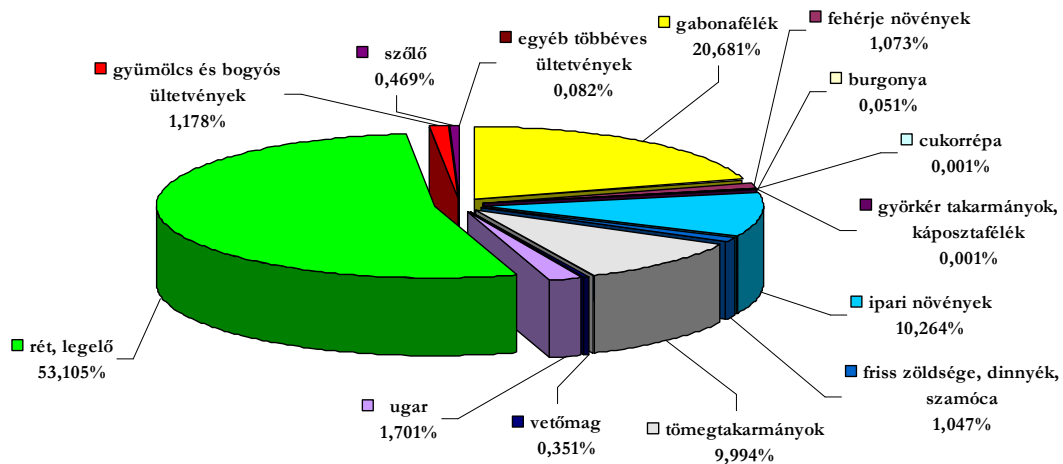
	Átállás alatt (ha)	Átállt (ha)	Összesen (ha)
SZÁNTÓ			
Gabonafélék	6 886	15 954	22 840
Őszi búza, tönkölybúza	2 645	8 246	10 891
Durumbúza	0	64	64
Rozs	366	518	883
Árpa	710	1 102	1 812
Zab	745	1 159	1 904
Takarmánykukorica	968	2 941	3 909
Rizs	0	35	35
Egyéb gabonafélék	1 453	1 889	3 342
Fehérje növények	164	828	992
Burgonya	3	39	43
Cukorrépa	0	1	1
Gyökér takarmányok, káposztafélék	0	1	1
Ipari növények	1 494	7 918	9 412
Repce	170	1 452	1 622
Napraforgó	1 018	2 637	3 655
Szója	21	790	811
Dohány, kender	2	13	15
Gyógy- és fűszernövények	93	495	588
Egyéb ipari növények	190	2 531	2 722
Friss zöldségek, dinnyék, szamóca	104	808	912
Szabadföldi	104	808	912
Fólia, üvegház	0	0	0
Tömegtakarmányok	4 411	7 710	12 121
Silókukorica	308	411	719
Egyéb tömegtakarmányok	4 103	7 299	11 403
Vetőmag	168	271	440

A beszámoló a Biokontroll Hungária Kht. tulajdona, sokszorosítani, illetve annak bármely részét felhasználni csak a Biokontroll Hungária Kht. engedélyével lehet!

Ugar	1 274	1 312	2 586
RÉT, LEGELŐ			
Rét, legelő	24 785	40 967	65 751
ÜLTETVÉNYEK			
Gyümölcs és bogyós ültetvények	908	909	1 816
Gyümölcs és bogyós ültetvények	719	777	1 497
Olajos magvak	188	131	320
Szőlő	232	362	594
Egyéb többéves ültetvények	37	63	99
EGYÉB TERMŐ TERÜLET			
Halastó, erdő, nádas	1 352	3 655	5 007
Összesen:	41 818	80 797	122 615



4. Ábra: Az átállási mezőgazdasági területek összetétele 2005-ben



5. Ábra: Az átállt mezőgazdasági területek összetétele 2005-ben

A beszámoló a Biokontroll Hungária Kht. tulajdona, sokszorosítani, illetve annak bármely részét felhasználni csak a Biokontroll Hungária Kht. engedélyével lehet!

Integráció

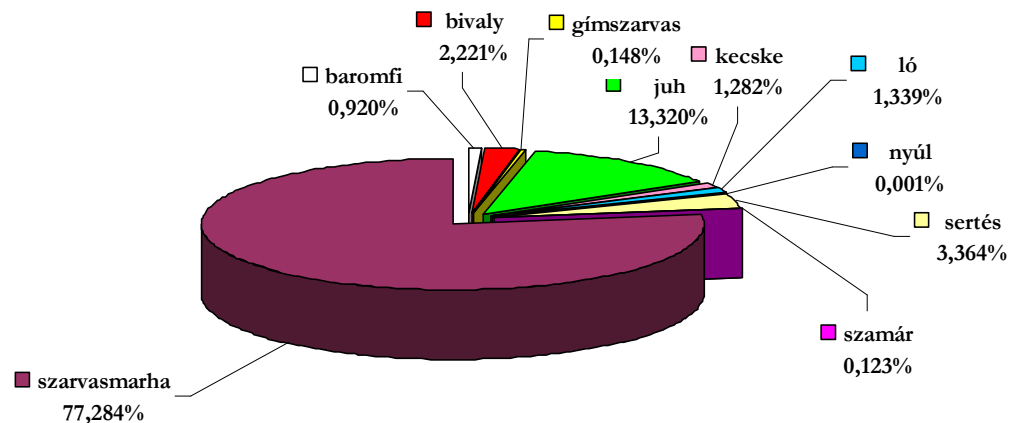
A mezőgazdasági területen 11 integrátor 111 termelő munkáját fogja össze.

Állattartás

Állattartással 156 gazdaság foglalkozik, összesen 15 673 számosállat állománnyal. Az állatállomány összetétele az 5. táblázatban és a 6. ábrán látható.

5. Táblázat: Állattartó gazdaságok számosállat összetétele 2005-ben

Állatfaj	Számosállat
Baromfi	144,15
Bivaly	348,1
Gímszarvas	23,15
Juh	2087,57
Kecske	200,88
Ló	209,8
Nyúl	0,16
Sertés	527,19
Szamár	19,3
Szarvasmarha	12 112,6
Összesen	15 673



6. Ábra: Állattenyésztés szerkezete számosállatban

Méhészet

Az ellenőrzött méhészek száma 174 fő. A méhészet főbb adatait a 6. táblázat tartalmazza.

A beszámoló a Biokontroll Hungária Kht. tulajdona, sokszorosítani, illetve annak bármely részét felhasználni csak a Biokontroll Hungária Kht. engedélyével lehet!

6. Táblázat: Méhészek, méhcsaládok számának alakulása 2005-ben

Méhészek száma	Átállási méhcsaládok száma	Átállt méhcsaládok száma	Összes méhcsalád
174	1 885 db	14 640 db	16 525 db

A Biokontroll Hungária Kht. által 2005-ben kiadott termék tanúsítványok és Minősítő Tanúsítványok

Kiadott termék tanúsítványok	937 db
-------------------------------------	--------

Minősítő Tanúsítványok

Üzem típusa	db
mezőgazdasági termelő	926
vadon termő növények begyűjtője	12
gombatermesztő	2
méhészet	134
halgazdaság	5
feldolgozó	183
kereskedő	81
összesen	1343

A Biokontroll Hungária Kht. által kiadott engedélyek, figyelmeztetések, szankciók

A 7. és 8. táblázat a kiadott engedélyek, figyelmeztetések és szankciók adatait tartalmazzák

7. Táblázat: Egyedi kérelem alapján kiadott engedélyek 2005-ben:

Egyedi engedély tárgya	Darab
Állat beállítása szokványos gazdálkodásból	2
Csonkítás	12
Tartási előírásoktól való eltérés	2
Takarmányozási előírásoktól való eltérés	1
Kísérlet végzése	1
Szokványos vetőmag felhasználása	578
Azonos fajta termesztése	2
Vetésforgó szabályaitól való eltérés	26
Szerhasználat	10
Közös legelőhasználat	1
Kötött tartás	3

A beszámoló a Biokontroll Hungária Kht. tulajdona, sokszorosítani, illetve annak bármely részét felhasználni csak a Biokontroll Hungária Kht. engedélyével lehet!

8. Táblázat: Figyelmeztetések és szankciók 2005-ben

F1 (írásbeli figyelmeztetés)	F2 (szigorú figyelmeztetés)	F3 (szigorú figyelmeztetés)	SZ1 (az érintett tétel eltiltása a jelölés használatától)	SZ2 (az érintett tétel eltiltása a jelölés használatától, új átállási időszak előírása)	SZ3 (szerződés- bontás)
335	371	174	80	30	0

Növény megnevezése	átállás alatt	átállt	Összesen (ha)
akác	0	4,66	4,66
alakor /egyszemű búza/	0	6	6,00
alma	123,09	126,85	249,94
alma, körte, kajszi, meggy, szilva	0	10,55	10,55
angolperje	6,89	0	6,89
ánizs	0	16,54	16,54
bab	2,25	7,57	9,82
baltacim	8,27	30,84	39,11
bazsalikom	0	0,07	0,07
bíbor kasvirág	0	1,05	1,05
bíborhere	15,85	80,74	96,59
birs	0	0,4	0,40
bodza	256,82	67,76	324,58
borágó	0	2,01	2,01
borsika /borsfű/	0	1,17	1,17
borsó	72,01	268,13	340,14
borsós búza	0	30	30,00
borsosmenta	0,2	8,1	8,30
brokkoli	2,25	23,77	26,02
burgonya	3,25	39,31	42,56
cékla	0,13	4,12	4,25
cikória	1,94	54,04	55,98
cirok	25,87	229,86	255,73
cirok (cukor)	10,49	0	10,49
cirok (szemes)	0	1	1,00
citromfű	0	4,81	4,81
csemegekukorica	53,68	280,92	334,60
cseresznye	16,92	0,9	17,82
csicszeriborsó	0	12,22	12,22
csicsóka	10,39	26,83	37,22
csipkebogyó	3,85	18,24	22,09
csipkebogyó, cickafark	0	14,2	14,20
cukkini	5,41	21,04	26,45
cukorrépa	0	0,6	0,60
dió	131,11	98,86	229,97
Dísz-, gyógy- és fűszernövények	0,09	0,18	0,27
dohány	2	0	2,00
édesskömény	25,14	221,6	246,74
endívia	0	0,01	0,01
eperfa	0,22	0	0,22
Erdő	0	8,2	8,20
étkezési amarant	0,03	13,99	14,02
étkezési paprika	5,19	27,3	32,49
évelő rozs	48,86	34,9	83,76
fehér mályva	0	0,25	0,25
fehér mustár	144,6	316,97	461,57
fehérhere	16,66	20,75	37,41
fehérrépa	0,02	0	0,02
fejes káposzta	0	2,71	2,71
fejes saláta	0	0,13	0,13
fekete ribiszke	37,62	57,18	94,80
fénymag	142,11	110,57	252,68
fokhagyma	0,59	3,84	4,43
földimogyoró	0	0,06	0,06
fűszerpaprika	4	53,9	57,90

fűves lucerna	51,52	237,12	288,64
fűveshere	112,44	504,01	616,45
fűz	0	0,6	0,60
görögdinnye	0,2	28,68	28,88
gyep	17413,66	21085,61	38499,27
gyep + gyümölcs	0	0,08	0,08
gyógynövények	0,01	0,01	0,02
Gyökérzöldségek	0	0,04	0,04
gyümölcsös (nem termő)	44,13	12,15	56,28
halastó	1340,09	3602,09	4942,18
hibridkukorica	1,28	76,84	78,12
homoki bab	0,3	0	0,30
homoktövis	5,41	13,2	18,61
izsóp	0	3,4	3,40
Josta	0	0,06	0,06
kajszi	10,65	67,59	78,24
kamilla	0	26,66	26,66
kapor	4,99	6,46	11,45
káposzta	0	0,01	0,01
karalábé	0	0,78	0,78
karfiol	0	11,53	11,53
kelkáposzta	0	1,69	1,69
kender	0	12,5	12,50
kert	0,85	0,34	1,19
kerti zsázsa	0	0,27	0,27
kifutó	11,6	11,84	23,44
kínai kel	0	0,01	0,01
Kísérlet	0	1,5	1,50
Konyhakerti növények	0,09	0,19	0,28
koriander	0	14,5	14,50
koronafürt	0	1,3	1,30
Kökény	0	0,16	0,16
köles	700,53	957,04	1657,57
kömény	0	24,82	24,82
körömvirág	0	0,07	0,07
körte	12,53	14,03	26,56
körte, szilva	0,22	0	0,22
köszméte	0,21	1,13	1,34
kukorica	967,72	2865,57	3833,29
kukorica (csalamádé)	0,2	0	0,20
kukorica (pattogató)	14,98	148,81	163,79
kukorica (siló)	308,1	410,61	718,71
kukorica, bab	0	0,2	0,20
kukorica, sütőtök	0	2	2,00
lednek	0	0,36	0,36
lencse	0	0,9	0,90
lestyán	0	1,14	1,14
leveleskel	0	0,04	0,04
levendula	29,14	21,7	50,84
ligetszépe	0	1,5	1,50
lilahagyma	0,01	0,04	0,05
lóbab	0	108,47	108,47
lucerna	3470,01	5254,52	8724,53
lucerna, angolperje	0,34	0	0,34
lucerna, magyar rozsnok	15,19	32,45	47,64
lucerna, vöröshere keverék	1,97	29,01	30,98

mák	3,83	18,9	22,73
málna	6,96	51,04	58,00
mandula	43,98	27,07	71,05
máriatövis	0	11,25	11,25
meggy	44,11	133,85	177,96
menta	0	0,04	0,04
mézontófű /facélia/	167,15	171,7	338,85
mogyoró	13	5,52	18,52
mohar	53,49	29,74	83,23
mórmályva	0	0,1	0,10
mustár	0	161,02	161,02
nádas	0	28,02	28,02
nádképző csenkesz	0	52,8	52,80
napraforgó	1017,76	2637,47	3655,23
napraforgó vetőmag	0	4,1	4,10
olajlen	0	316,78	316,78
olajretek	22,01	202,69	224,70
olajretek zöldtrágya	4,03	14,16	18,19
olajtök	23,87	1690,82	1714,69
olasz perje	84,38	225,98	310,36
ősgyep	7201,23	19582,94	26784,17
őszi árpa	548,71	298,33	847,04
őszi borsó	36,35	262,83	299,18
őszi búza	2477,93	4513,23	6991,16
őszi búza vetőmag	0	5	5,00
őszi durum búza	0	64,1	64,10
őszi káposztarepce	170,14	1452,04	1622,18
őszibarack	36	58,75	94,75
paradicsom	0,11	19,1	19,21
pasztinák	0	5,28	5,28
patisszon	0	0,28	0,28
perzsahere	0	0,27	0,27
petrezselyem	0,2	6,76	6,96
piros ribiszke	19,12	38,72	57,84
pohánka /hajdina/	6,7	10,82	17,52
póréhagyma	0	1,96	1,96
pritaminpaprika	0,01	6,88	6,89
rebarbara	0	0,06	0,06
retek	0	0,51	0,51
ribiszke	0,01	8,86	8,87
rizs	0	35,2	35,20
rozs	316,96	482,68	799,64
rozsos bükköny	50,01	79,92	129,93
sáfrányos szeklice	27,53	1,25	28,78
saláta	0,11	0,26	0,37
sárgaborsó	48,7	24	72,70
sárgadinnye	0,33	1,57	1,90
sárgarépa	0,39	23,19	23,58
seprűcírok	7,47	0	7,47
snidling	0	0,53	0,53
somkóró	3,77	2,7	6,47
sóska	0	0,47	0,47
spárga	36,62	54,01	90,63
spárgatök	4,34	2,89	7,23
spenót /paraj/	12	2,85	14,85
sütőtök	8,37	75,04	83,41

szamóca	0,19	2,43	2,62
Szántó	20,98	3	23,98
szarvaskerep	12,28	51,38	63,66
szeder	3,78	19,17	22,95
szegletes lednek	0	0,15	0,15
szilva	64,9	54,51	119,41
szilva, dió	0	5,35	5,35
szója	21,03	789,5	810,53
szója vetőmag	0	12,91	12,91
szőlő	232,04	361,59	593,63
szőlő, gyümölcsös, zöldséges	0	0,31	0,31
szöszösbükköny	28,8	0	28,80
Szudánifű	2,1	0	2,10
szurokfű /oregánó/	0	0,16	0,16
takarmányborsó	4,32	143,29	147,61
takarmánykukorica	0,02	73,46	73,48
takarmányrépa	0,43	0,62	1,05
takarmánytök	0,25	0,09	0,34
tarka koronafürt	2,74	61,06	63,80
tárkony	0	2,91	2,91
tavaszi árpa	159,12	803,94	963,06
tavaszi árpa, lucerna	1,99	0	1,99
tavaszi búza	9,1	72,55	81,65
tavaszi bükköny	6,49	158	164,49
tojásgyümölcs	0,01	0,79	0,80
torma	0	8,71	8,71
tök	0,14	2,29	2,43
tönkölybúza	166,74	3725,16	3891,90
tritikálé	542,78	344,63	887,41
uborka	4,33	7,07	11,40
ugar	1252,66	1309,22	2561,88
újhagyma	0	0,02	0,02
vegyes gyógy- és fűszernövény	0	0,48	0,48
vegyes gyümölcs, szőlő	0,26	0,59	0,85
vegyes gyümölcsös	32,42	13,54	45,96
vegyes zöldség	2,52	7,22	9,74
vegyes zöldség és gyümölcs	0,68	6,7	7,38
vegyes zölds-gyüm-fűszer ésgyógynöv.	0,1	0	0,10
vörös csenkesz	78,35	0	78,35
vöröshagyma	2,12	40,09	42,21
vöröshagyma vetőmag	0	0,63	0,63
vöröshere	116,74	175,1	291,84
vöröskáposzta	0	1,65	1,65
zab	745,05	1158,73	1903,78
zabos borsó	24,22	0	24,22
zabos bükköny	36,15	192,5	228,65
zabos bükköny, nádképi csenkesz	0	69,2	69,20
zabos lucerna	47,71	38,27	85,98
zeller	0,04	2,39	2,43
zöld pántlikafű	0	19,4	19,40
zöldborsó	0,05	186,85	186,90
zöldhagyma	0	0,06	0,06
zöldségfélék	0,02	0,21	0,23
zöldtrágya	0	1,1	1,10
zsálya	0	0,42	0,42
Összesen	41817,5	80797,06	122614,56