

A beszámoló a Biokontroll Hungária Nonprofit Kft. tulajdona, sokszorosítani, illetve annak bármely részét felhasználni csak a Biokontroll Hungária Nonprofit Kft. engedélyével lehet!



JELENTÉS

A BIOKONTROLL HUNGÁRIA

NONPROFIT KFT.

2008. ÉVI TEVÉKENYSÉGÉRŐL

Írta: Dr. Roszík Péter és szerzőtársai

Baliné Seléndy Eszter
Bálintné Varga Katalin
Bánfi Brigitta
Bauer Lea
Császár Alexandra
Nagy Zoltán
Rusói Réka
Széles Viktória

Budapest, 2009. március 31.

A beszámoló a Biokontroll Hungária Nonprofit Kft. tulajdona, sokszorosítani, illetve annak bármely részét felhasználni csak a Biokontroll Hungária Nonprofit Kft. engedélyével lehet!

A Biokontroll Hungária Nonprofit Kft. által ellenőrzött vállalkozók

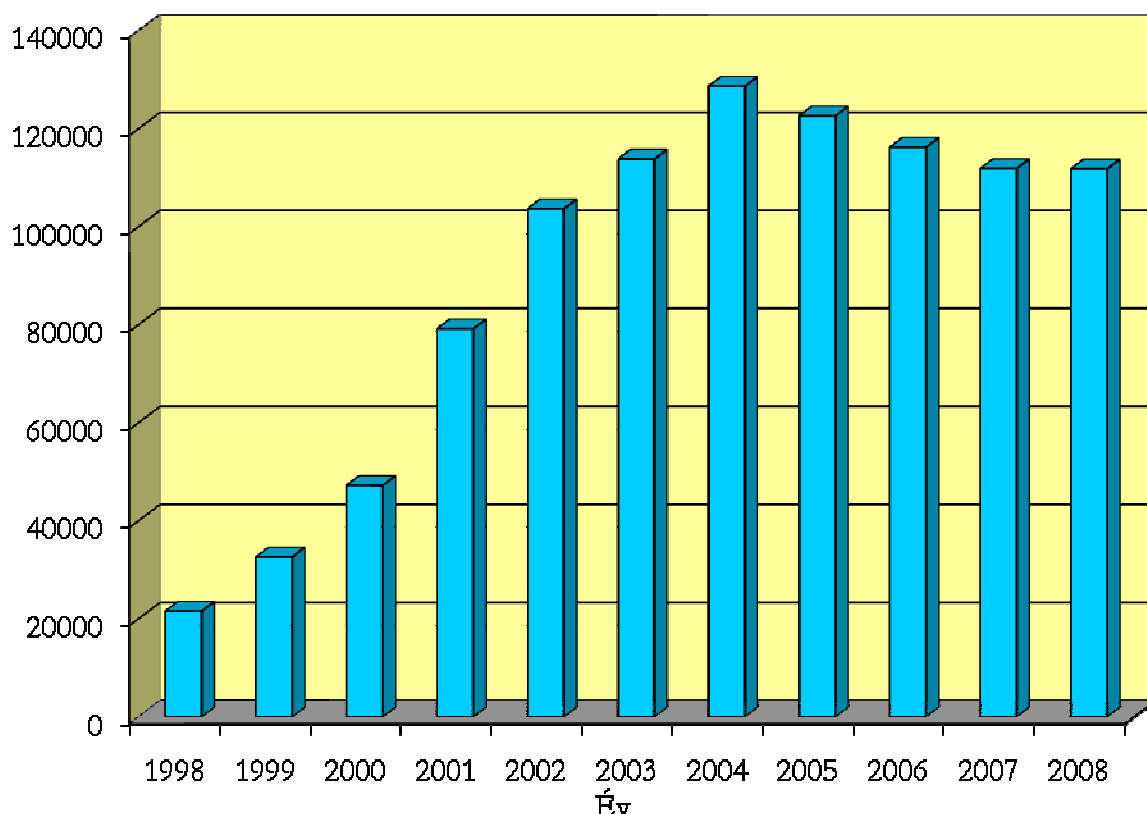
A Biokontroll Hungária Nonprofit Kft. 2008-ban is teljes körben végezte az ökológiai gazdálkodás ellenőrzését Magyarország területén. A 1. sz. táblázatban foglaltuk össze az ellenőrzött partnerek (vállalkozók) számát.

1. Táblázat: Ellenőrzött vállalkozások száma 2008-ban

Vállalkozás típusa		Vállalkozások száma
Termelő	Mezőgazdasági termelő	1151
	Méhész	187
	Vadon termő növények gyűjtője	8
	Mezőgazdasági termelő+méhész	11
	Mezőgazdasági termelő+vadon termő növények gyűjtője	8
	Mezőgazdasági termelő+vadon termő növények gyűjtője+méhész	1
	Méhész+vadon termő növények gyűjtője	1
Feldolgozó	222	
Importőr	4	
Termelő+feldolgozó	183	
Feldolgozó+importőr	10	
Termelő+importőr	0	
Termelő+feldolgozó+importőr	1	
Kereskedő	152	
Termelő összesen:	1367	
Feldolgozó összesen:	416	
Importőr összesen:	15	
Alvállalkozó	96	

A 2008-ban végzett ellenőrzések részletei

2008-ban összesen 111 800 ha mezőgazdasági területet ellenőriztünk. Az ellenőrzött terület változását az 1. ábra mutatja.



1. Ábra: Az ellenőrzött terület változása

A 2. táblázat az ellenőrzött terület és a vállalkozások számának változását mutatja.

2. Táblázat: Ökológiai gazdálkodást folytató mezőgazdasági termelők adatai

	1999	2000	2001	2002	2003	2004	2005	2006	2007	2008
Ellenőrzött terület (ha)	32609	47221	79178	103 672	113 816	128 690	122 615	116 197	111 873	111 800
Vállalkozások száma	327	471	764	995	1 155	1 420	1 353	1 249	1 203	1171

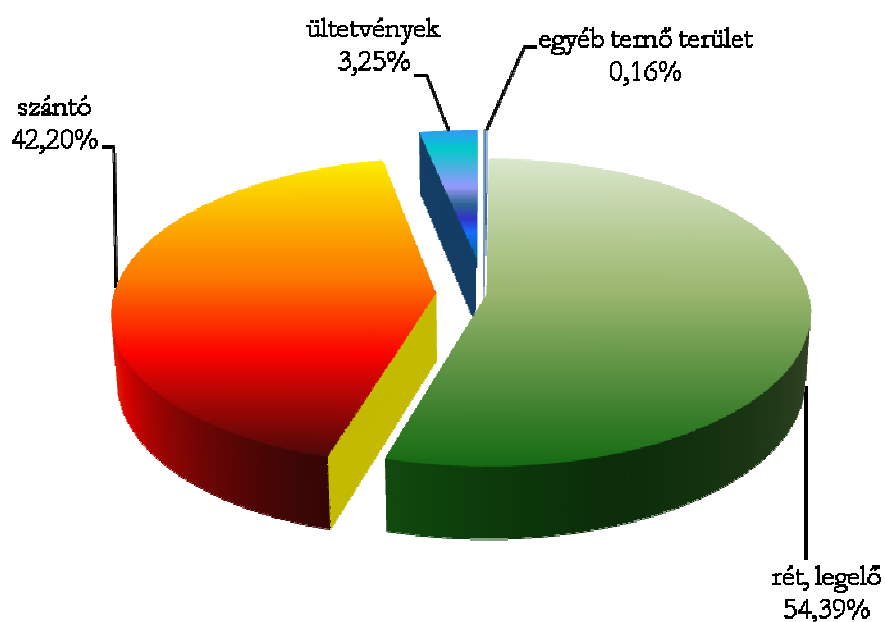
2008-ban 99 151 ha átállt és 12 649 ha átállási területet ellenőriztünk. A termesztett növények átállási állapot és terület szerinti összetételét a **1. sz. melléklet** tartalmazza.

A beszámoló a Biokontroll Hungária Nonprofit Kft. tulajdona, sokszorosítani, illetve annak bármely részét felhasználni csak a Biokontroll Hungária Nonprofit Kft. engedélyével lehet!

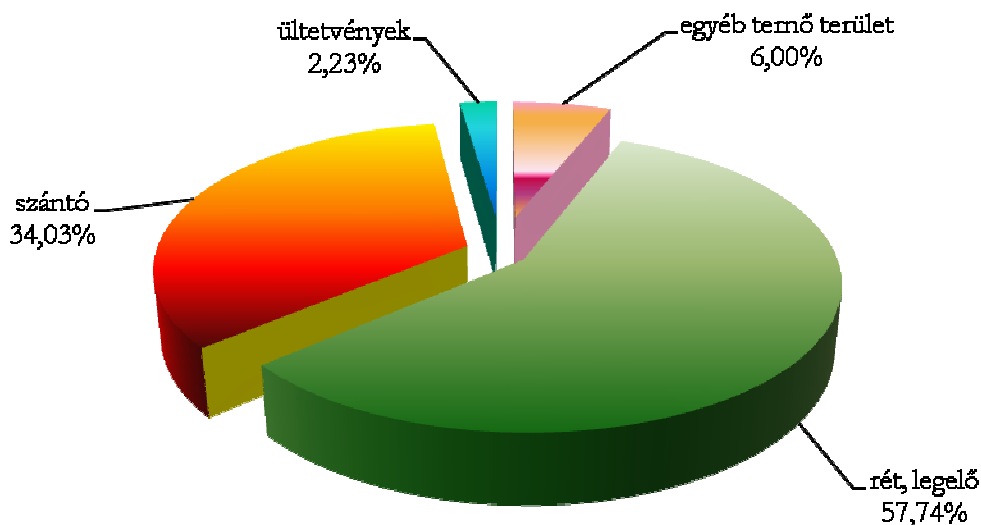
Az ellenőrzött terület összetételét a 3. és 4. táblázat, valamint a 2. 3. 4. 5. ábra mutatja.

3. Táblázat: Az ellenőrzött területek hasznosítás szerinti összetétele 2008-ban

	Átállás alatt (ha)	Átállt (ha)	Összesen (ha)
Szántó	5338,25	33743,41	39081,66
Rét, legelő	6880,51	57253,87	64134,38
Ültetvény	410,57	2206,19	2616,76
Egyéb termőterület	20	5947,1	5967,1
Összesen	12649,33	99150,57	111799,9



2. Ábra: Az átállási területek hasznosítás szerinti összetétele 2008-ban



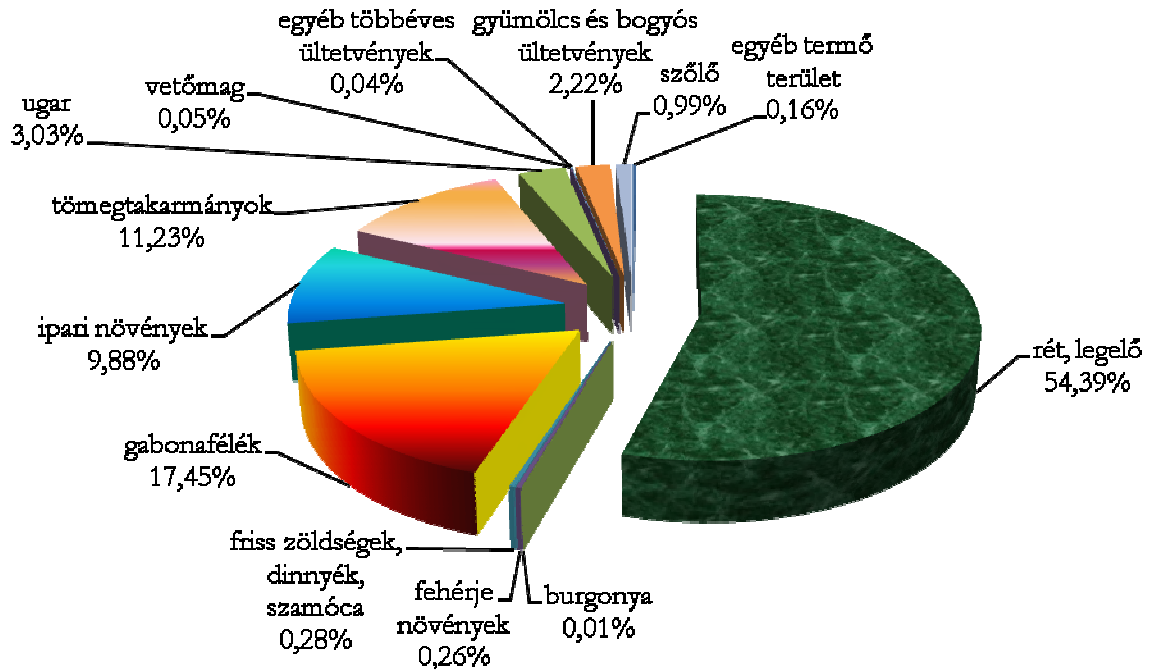
3. Ábra: Az átállt területek hasznosítás szerinti összetétele 2008-ban

A beszámoló a Biokontroll Hungária Nonprofit Kft. tulajdona, sokszorosítani, illetve annak bármely részét felhasználni csak a Biokontroll Hungária Nonprofit Kft. engedélyével lehet!

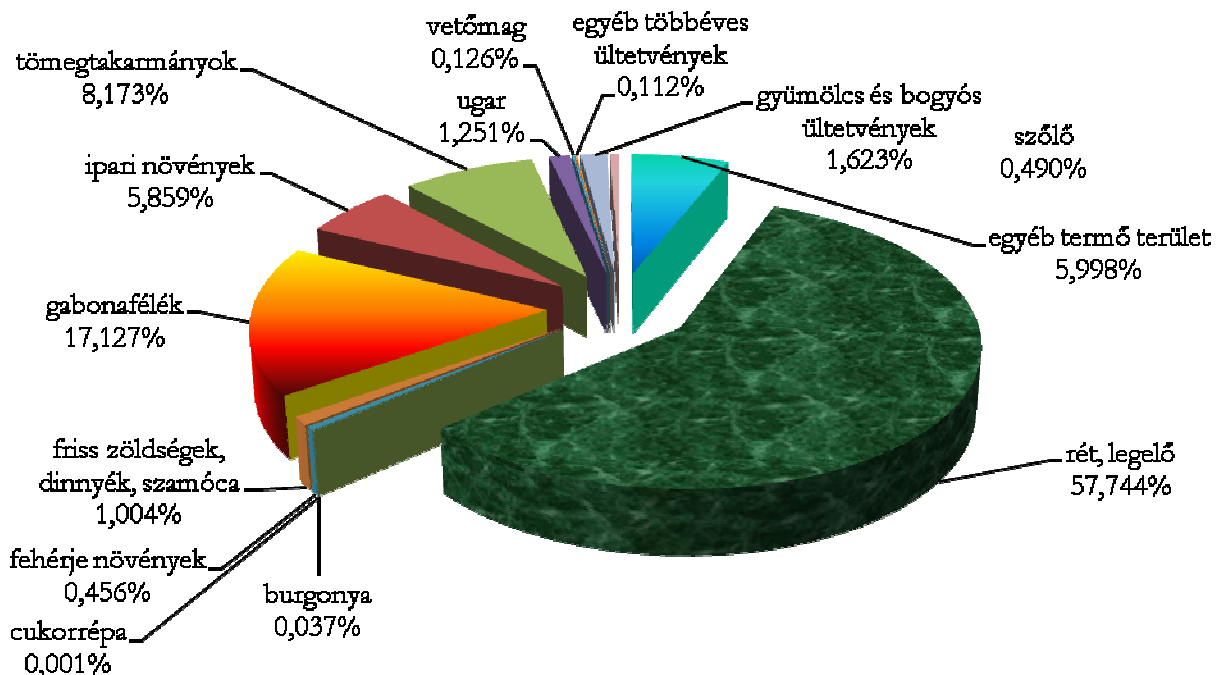
4. Táblázat Az ellenőrzött terület összetétele 2008-ban

	Átállás alatt (ha)	Átállt (ha)	Összesen (ha)
SZÁNTÓ			
Gabonafélék	2207,55	16981,41	19188,96
Őszi búza, tönkölybúza	1008,55	9025,15	10033,7
Durumbúza	73,29	105,67	178,96
Rozs	11,51	864,21	875,72
Árpa	198,44	1074,78	1273,22
Zab	157,92	1194,73	1352,65
Kukorica	518,54	3178,88	3697,42
Rizs	0	51,96	51,96
Egyéb gabonafélék	239,3	1486,03	1725,33
Fehérje növények	32,73	451,84	484,57
Burgonya	1,65	36,77	38,42
Cukorrépa	0	0,6	0,6
Gyökér takarmányok, káposztafélék	0	0	0
Ipari növények	1249,82	5808,78	7058,6
Repce	392,37	1216,56	1608,93
Napraforgó	640,19	2796,58	3436,77
Szója	144,18	91,02	235,2
Dohány, kender	0,4	6,2	6,6
Gyógy- és fűszernövények	7,09	219,32	226,41
Egyéb ipari növények	65,59	1479,1	1544,69
Friss zöldségek, dinnyék, szamóca	36,04	995,19	1031,23
Szabadföldi	36	995,19	1031,19
Fólia, üvegház	0,04	0	0,04
Tömegetakarmányok	1420,15	8103,72	9523,87
Silókukorica	74,47	291,24	365,71
Egyéb tömegetakarmányok	1345,68	7812,48	9158,16
Vetőmag	6,59	124,68	131,27
Ugar	383,72	1240,42	1624,14
RÉT, LEGELŐ			
Rét, legelő	6880,51	57253,87	64134,38
ÜLTETVÉNYEK			
Gyümölcs és bogyós ültetvények	280,46	1609,18	1889,64
Gyümölcs és bogyós ültetvények	242,41	1276,48	1518,89
Olajos magvak	38,05	332,7	370,75
Szőlő	125,11	485,57	610,68
Egyéb többéves ültetvények	5	111,44	116,44
EGYÉB TERMŐ TERÜLET			
Halastó, erdő, nádas	20	5947,1	5967,1
Összesen:	12649,33	99150,57	111799,9

A beszámoló a Biokontroll Hungária Nonprofit Kft. tulajdona, sokszorosítani, illetve annak bármely részét felhasználni csak a Biokontroll Hungária Nonprofit Kft. engedélyével lehet!



4. Ábra: Az átállási területek összetétele 2008-ban



5. Ábra: Az átállt területek összetétele 2008-ban

Integráció

A mezőgazdasági területen 10 integrátor 75 termelő munkáját fogja össze.

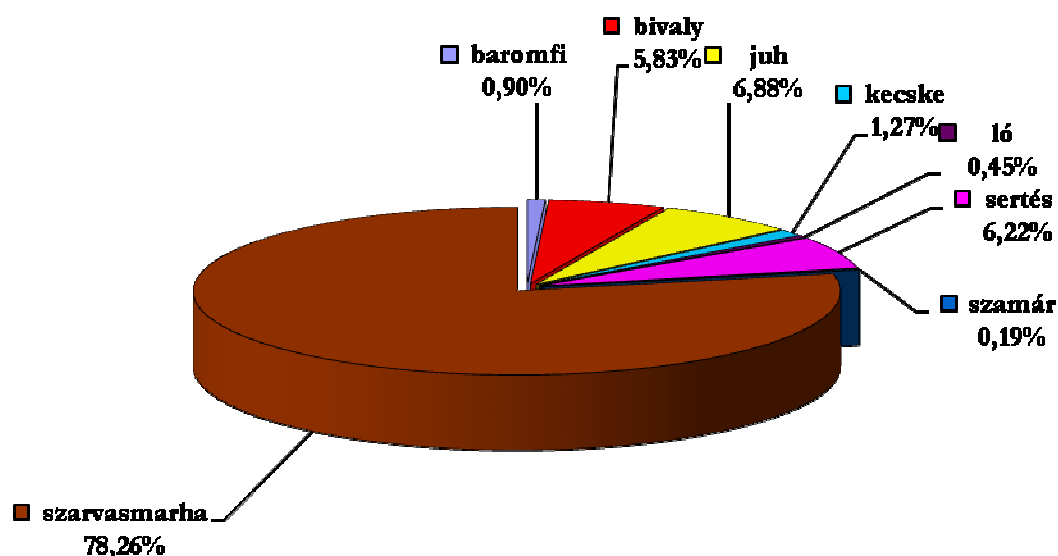
A beszámoló a Biokontroll Hungária Nonprofit Kft. tulajdona, sokszorosítani, illetve annak bármely részét felhasználni csak a Biokontroll Hungária Nonprofit Kft. engedélyével lehet!

Állattartás

Állattartással 113 gazdaság foglalkozik, összesen 16 111 számosállat állománnyal. Az állatállomány összetétele az 5. táblázatban és a 6. ábrán látható.

5. Táblázat: Állattartó gazdaságok számosállat összetétele 2008-ban

Állatfaj	Számosállat
Baromfi	145,01
Bivaly	938,6
Juh	1108,7
Kecske	204,13
Ló	73,04
Sertés	1001,87
Szamár	30,7
Szarvasmarha	12608,6
Összesen	16 111



6. Ábra: Állattenyésztés szerkezete számosállatban

A beszámoló a Biokontroll Hungária Nonprofit Kft. tulajdona, sokszorosítani, illetve annak bármely részét felhasználni csak a Biokontroll Hungária Nonprofit Kft. engedélyével lehet!

Méhészet

Az ellenőrzött méhészek száma 200 fő. A méhészet főbb adatait a 6. táblázat tartalmazza.

6. Táblázat: Méhészek, méhcsaládok számának alakulása 2008-ban

Méhészek száma	Átállási méhcsaládok száma	Átállt méhcsaládok száma	Összes méhcsalád
200	1 574	18 470	20 044

Kiadott tanúsítványok száma 2008-ban

Kiadott terméktanúsítványok	904
-----------------------------	-----

Minősítő Tanúsítványok

Üzem típusa	
mezőgazdasági termelő	1018
vadon termő növények begyűjtője	9
gombatermesztő	2
méhészet	174
halgazdaság	2
feldolgozó	210
kereskedő	235
importőr	7
raktározás	3
egészségvédő és szépségápolási termékek előállítója	1
borászat	9
összesen	1670

A beszámoló a Biokontroll Hungária Nonprofit Kft. tulajdona, sokszorosítani, illetve annak bármely részét felhasználni csak a Biokontroll Hungária Nonprofit Kft. engedélyével lehet!

A Biokontroll Hungária Nonprofit Kft. által kiadott engedélyek, figyelmeztetések, szankciók

A 7. és 8. táblázat a kiadott engedélyek, figyelmeztetések és szankciók adatait tartalmazzák

7. Táblázat: Egyedi kérelem alapján kiadott engedélyek 2008-ban:

Egyedi engedély tárgya	Kiadott engedély száma (db)
Átállási idő lerövidítése	7
Állat beállítása szokványos gazdálkodásból	6
Csonkítás	2
Szokványos állat legeltetése ökológiai legelőn	1
Takarmányozási előírásoktól való eltérés	9
Azonos fajta termesztése	1
Fajtafenntartás, kísérlet végzése	1
Szokványos vetőmag felhasználása	963
Vetésforgó szabályaitól való eltérés	25
Szer/anyag használat	22
Egyedi import	5

F1 (írásbeli figyelmeztetés)	F2 (szigorú figyelmeztetés)	F3 (szigorú figyelmeztetés)	SZ1 (az érintett tétel eltiltása a jelölés használatától)	SZ2 (az érintett tétel eltiltása a jelölés használatától, új átállási időszak előírása)	SZ3 (szerződés- bontás)
418	376	440	23	25	11

növény	átállítás alatt (ha)	átállt (ha)
akác	0,00	2,70
alakor /egyszemű búza/	0,00	4,40
alexandriai here	0,00	0,06
alma	73,74	277,43
alma, cseresznye, szilva	0,09	0,00
alma, mogoró, szilva	0,00	0,50
angolperje	0,00	85,64
ánizs	0,00	0,00
bab	0,16	10,16
baltacím	0,00	59,69
batáta	0,00	0,01
bazsalikom	0,00	1,60
berkenye	1,20	0,02
bíbor kasvirág	0,00	0,16
bíborhere	0,00	50,68
bimbóskel /kelbimbó/	0,00	0,54
birs	0,75	0,42
bodza	1,90	4,04
bokor és karós bab	0,00	0,03
borsika /borsfű/	0,00	0,25
borsó	0,11	69,86
borsós búza	0,00	3,70
borsosmenta	0,00	11,56
brokkoli	0,00	20,57
burgonya	1,65	36,77
cékla	0,11	14,63
cikória	0,00	0,02
cirok	0,00	68,03
cirok (cukor)	0,00	6,19
cirok (siló)	0,00	58,05
cirok (szemes)	45,30	0,32
citromfű	4,24	12,67
csalán	0,50	0,30
csemegekukorica	0,10	240,48
csemegekukorica, cékla, uborka	0,00	0,14
cseresznye	5,94	13,94
csicsóka	0,00	29,78
csipkebogyó	0,00	22,10
csomós ebír	0,00	22,01
csupasz zab	0,00	5,92
cukkini	0,30	21,51
cukorrépa	0,00	0,60
dió	32,25	259,52
dísz-, gyógy- és fűszernövények	0,00	0,18
dísztök	0,00	0,85
dohány	0,40	6,20

durum búza	73,29	102,20
édeskömény	0,00	93,60
egres	0,00	0,01
erdő	0,00	1,10
étkezési len	0,00	2,00
étkezési paprika	0,00	11,95
évelő rozs	0,30	74,10
faeper	0,00	0,32
faiskola	0,00	1,09
fás legelő	1,17	4,07
fehér mustár	38,56	345,35
fehérhere	0,00	11,37
fehérrepa	0,00	0,05
fejes káposzta	0,01	2,55
fejes saláta	0,00	0,02
fekete ribiszke	11,92	51,63
fekete szeder	0,00	4,87
feketebodza	28,57	288,01
fénymag	0,00	4,09
fodormenta	0,00	0,03
fokhagyma	0,04	4,35
fólia,üvegház	0,04	0,00
főzőtők	0,00	7,37
fűszernövények	0,00	0,02
fűszerpaprika	15,64	40,94
füves lucerna	82,57	390,71
füveshere	5,27	156,88
fűz	0,00	0,60
görög-, sárgadinnye	0,00	0,57
görögdinnye	1,39	5,21
gyep	6 048,20	27 732,09
gyógynövények	0,00	0,02
hagyma	0,03	0,27
halastó	20,00	5 901,12
hárs	0,00	0,20
hibridkukorica	0,00	10,53
homoktövis	4,00	18,04
izsóp	0,00	0,40
josta	0,00	0,01
kajszibarack	1,07	66,78
kamilla	0,00	38,62
kapor	0,00	1,64
káposzta	0,01	0,44
karalábé	0,05	0,85
karalábé, édeskömény, rukkola, portulak	0,00	0,01
karfiol	0,01	5,74
kaszáló	1,99	3,17

kelkáposzta	0,01	0,95
kert	0,00	0,58
kerti zsázsa	0,00	0,13
kifutó	2,40	15,30
kínai kel	0,00	0,32
kísérlet	0,00	0,70
konyhakömény	0,00	15,00
koriander	0,00	9,26
kökény	0,00	0,06
köles	10,00	267,98
köles (fehérszemű)	0,00	88,70
köles (sárgaszemű)	1,07	75,21
köles (vörösszemű)	0,00	34,83
körömvirág	0,01	0,27
körte	0,01	27,46
körte, meggy, naspolya	0,09	0,00
köszméte	13,73	1,30
kukorica	518,54	3 178,62
kukorica (pattogató)	25,37	77,28
kukorica (siló)	74,47	291,24
kukorica, bab	0,00	0,26
lándzsás útifű	0,00	1,00
laskatök /istengyalulta tök/	0,00	0,02
legány keverék	0,00	1,20
legelő	741,89	9 574,13
lencse	0,00	0,70
lestyán	0,00	0,85
levendula	2,27	8,09
levendula /francia/	0,00	3,00
lilahagyma	0,00	0,59
lóbab	0,50	66,58
lóhere	0,50	1,67
lucerna	1 076,54	5 632,48
lucerna, magyar rozsnok	0,00	41,17
majoranna	0,00	1,26
mák	0,00	2,97
málna	8,94	35,18
mandula	0,00	54,99
mandula+vegyes gyümölcs	0,00	3,48
máriatövis	0,00	16,78
meggy	32,18	155,68
meggy (nem termő)	4,00	5,48
mezei zsurló	0,00	1,50
mézontófű /facélia/	6,59	124,68
mogyoró	5,80	14,71
mohar	63,03	157,13
mórmályva	0,00	0,31

mustár	0,00	58,83
nádas	0,00	41,38
napraforgó	640,19	2 796,58
naspolya	0,00	0,03
okra	0,00	0,02
olajlen	0,00	162,57
olajretek	6,78	136,31
olajtök	18,75	725,28
olasz perje	29,27	115,82
orbáncfű	0,00	0,14
orvosi zsálya	0,00	0,42
ósgyep	55,59	19 596,13
őszi árpa	144,90	500,50
őszi borsó	31,64	254,26
őszi búza	419,94	5 059,82
őszi búza, őszi borsó	0,00	60,17
őszi durum búza	0,00	3,47
őszi káposztarepce	392,37	1 216,56
őszibarack	18,01	73,50
paradicsom	0,33	16,20
paradicsom, bazsalikom	0,00	0,01
pasztinák	0,02	6,37
patisszon	0,00	4,73
petrezselyem	0,16	3,63
petrezselyem (gyökér)	0,00	0,43
petrezselyem (levél)	0,00	9,17
piros ribiszke	9,60	56,92
pohánka /hajdina/	8,64	20,85
póréhagyma	0,02	5,07
pritaminpaprika	0,00	10,80
rebarbara	0,00	0,37
repce (zöldtrágya)	0,00	11,00
rét	0,00	4,68
retek	0,06	0,15
rizs	0,00	51,96
rozs	11,21	790,11
rózsa	0,00	0,20
rozsos bükköny	0,00	16,89
saláta	0,07	0,13
salátafélék	0,01	0,19
sárgaborsó	0,00	48,68
sárgadinnye	0,00	1,85
sárgarépa	0,21	12,24
seprűcirok	0,00	0,01
snidling	0,00	0,72
somkóró	0,00	6,99
sóska	0,02	0,53

spárga	5,00	107,37
spárgatök	0,04	0,09
spenót /paraj/	0,12	2,33
sütőtök	1,48	200,43
szamóca	0,22	4,82
szareptai /barna/ mustár	1,50	16,00
szarvaskerep	5,97	41,63
szeder	0,00	12,09
szegletes lednek	0,00	1,50
szérűskert	0,32	0,10
szilva	18,46	123,24
szilva, dió	0,00	5,60
szilva, körte, őszibarack	0,00	0,08
szója	144,18	91,02
szőlő	125,11	485,57
szöszbükköny	0,00	5,52
szudánifű	3,80	2,53
szurokfű /oregánó/	0,00	0,15
takarmány görögdinnye	0,00	0,65
takarmányborsó	52,29	258,17
takarmányborsó (zöldtrágya)	0,00	30,62
takarmányrépa	0,00	1,83
takarmánytök	0,00	0,05
tarka koronafürt	0,00	44,29
tarlórépa	0,15	0,00
tavaszi árpa	51,79	473,86
tavaszi árpa, lucerna	1,75	83,97
tavaszi búza	1,01	267,89
tavaszi bükköny	0,00	11,26
tavaszi tritikále	0,00	0,34
tojásgyümölcs	0,01	2,42
torma	0,00	3,70
tök	0,74	15,79
tönke /kétszemű búza/	0,00	19,69
tönkölybúza	588,61	3 964,63
tritikalé	147,91	539,70
tritikalé, takarmány borsó	0,00	1,50
tűztövis	0,00	0,02
uborka	0,08	0,71
ugar	383,70	1 125,26
újhagyma	0,00	0,71
vadcseresznye	0,20	0,00
vadkörte	0,10	0,00
vegyes gyógy- és fűszernövény	0,07	0,08
vegyes gyümölcs, szőlő	0,00	0,83
vegyes gyümölcsös	7,91	29,60
vegyes zöldség	2,02	7,84

A beszámoló a Biokontroll Hungária Nonprofit Kft. tulajdona, sokszorosítani, illetve annak bármely részét felhasználni csak a Biokontroll Hungária Nonprofit Kft. engedélyével lehet!

vegyes zöldség és gyümölcs	1,05	8,58
vegyes zöldség és gyümölcs, gyógy- és fűszernöv.	0,06	0,50
vörös csenkesz	0,00	74,35
vöröshagyma	0,25	38,31
vöröshere	18,83	376,39
vöröshere, tavaszi árpa	0,00	16,45
vöröskáposzta	0,00	0,66
westerwoldi perje /hollandi perje/	0,00	5,75
zab	157,92	1 188,81
zabos borsó	0,00	22,84
zabos bükköny	0,00	311,92
zabos lucerna	36,88	36,14
zabos vöröshere	0,00	7,30
zeller	0,03	2,42
zöld pántlikafű	0,00	20,73
zöldbab	0,05	13,51
zöldborsó	11,05	242,28
zöldhagyma	0,05	0,00
zöldségfélék	0,00	0,01
zöldtrágya	0,02	115,16
zsálya	0,00	0,01
összesen	12 649,33	99 150,57
ÖSSZESEN	111 799,90	