

A jelentés a Biokontroll Hungária Nonprofit Kft. tulajdona, sokszorosítani, illetve annak bármely részét felhasználni csak a Biokontroll Hungária Nonprofit Kft. engedélyével lehet!



# **JELENTÉS**

## **A BIOKONTROLL HUNGÁRIA NONPROFIT KFT.**

### **2009. ÉVI TEVÉKENYSÉGÉRŐL**

**Írta: Dr. Roszík Péter és szerzőtársai**

Budapest, 2009. május 31.

írta:

Baliné Seléndy Eszter  
Bálintné Varga Katalin  
Bánfi Brigitta  
Bauer Lea  
Császár Alexandra  
Nagy Zoltán  
Széles Viktória

A jelentés a Biokontroll Hungária Nonprofit Kft. tulajdona, sokszorosítani, illetve annak bármely részét felhasználni csak a Biokontroll Hungária Nonprofit Kft. engedélyével lehet!

### A Biokontroll Hungária Nonprofit Kft. által ellenőrzött vállalkozók

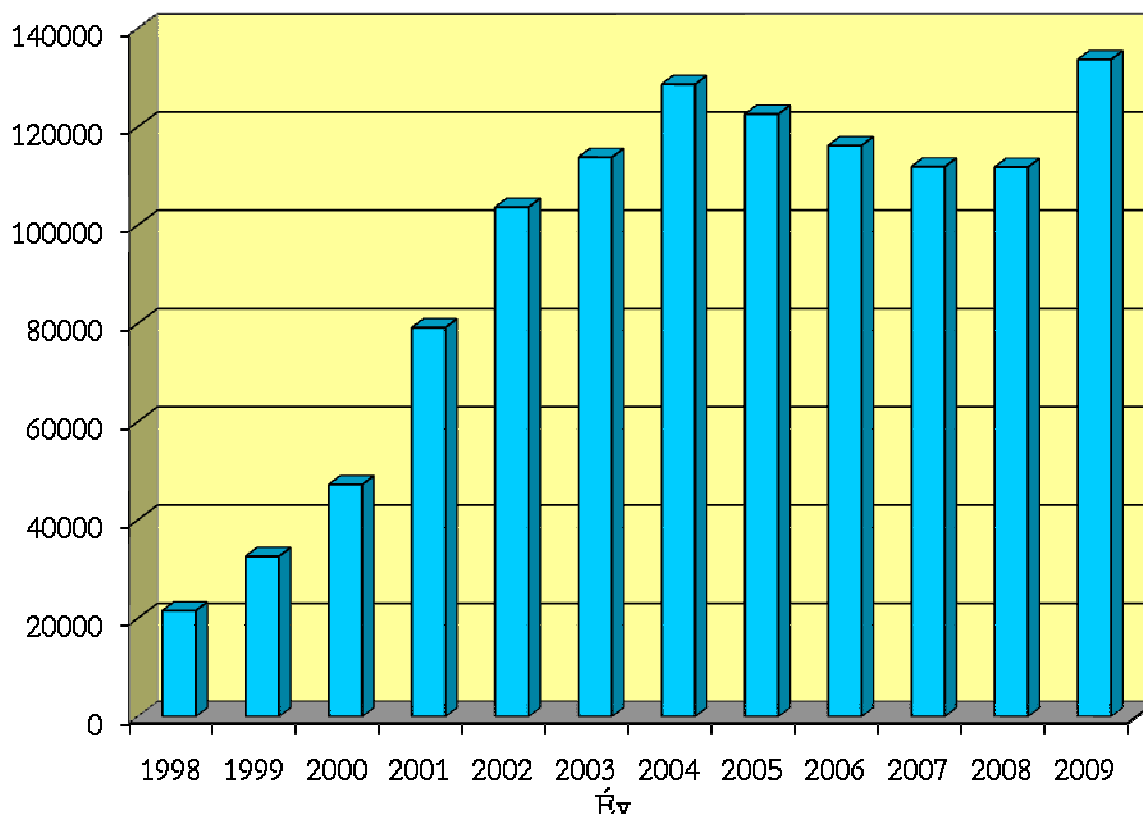
A Biokontroll Hungária Nonprofit Kft. 2009-ben is teljes körben végezte az ökológiai gazdálkodás ellenőrzését Magyarország területén. A 1. sz. táblázatban foglaltuk össze az ellenőrzött partnerek (vállalkozók) számát.

1. táblázat: Ellenőrzött vállalkozások száma 2009-ben

Vállalkozás típusa	Vállalkozások száma (db)
Termelő	1 541
Termelő+feldolgozó	41
Feldolgozó	231
Feldolgozó+importőr	4
Importőr	3
Egyéb (nagy- és kiskereskedő, raktározó, étterem stb.)	208
<b>ÖSSZESEN</b>	<b>2 028</b>

### A 2009-ben végzett ellenőrzések részletei

2009-ben összesen 133 720 ha mezőgazdasági területet ellenőriztünk. Az ellenőrzött terület változását az 1. ábra mutatja.



1. ábra: Az ellenőrzött terület változása

A jelentés a Biokontroll Hungária Nonprofit Kft. tulajdona, sokszorosítani, illetve annak bármely részét felhasználni csak a Biokontroll Hungária Nonprofit Kft. engedélyével lehet!

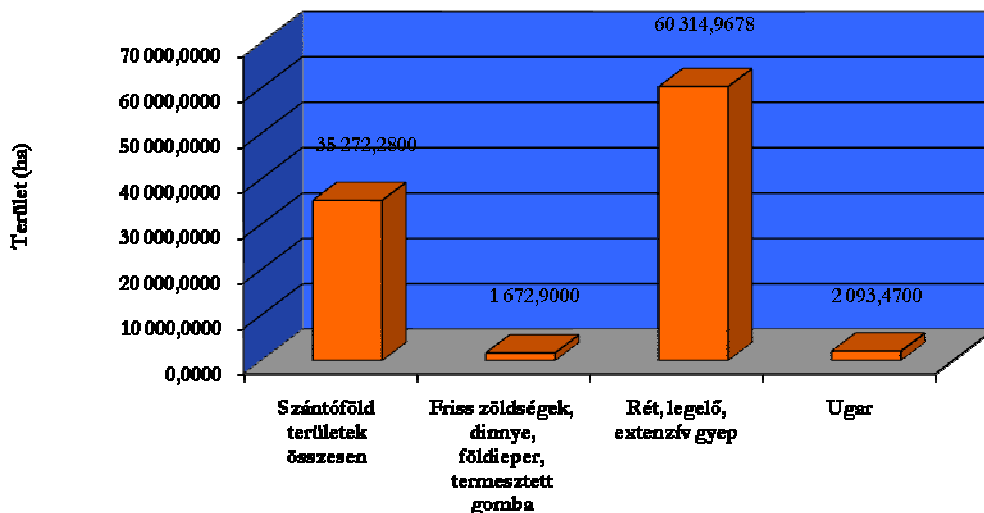
A 2. táblázat az ellenőrzött terület és a vállalkozások számának változását mutatja.

2. táblázat: Ökológiai gazdálkodást folytató mezőgazdasági termelők adatai

	2000	2001	2002	2003	2004	2005	2006	2007	2008	2009
Ellenőrzött terület (ha)	47221	79178	103 672	113 816	128 690	122 615	116 197	111 873	111 800	133 720
Vállalkozások száma	471	764	995	1 155	1 420	1 353	1 249	1 203	1 171	1 541

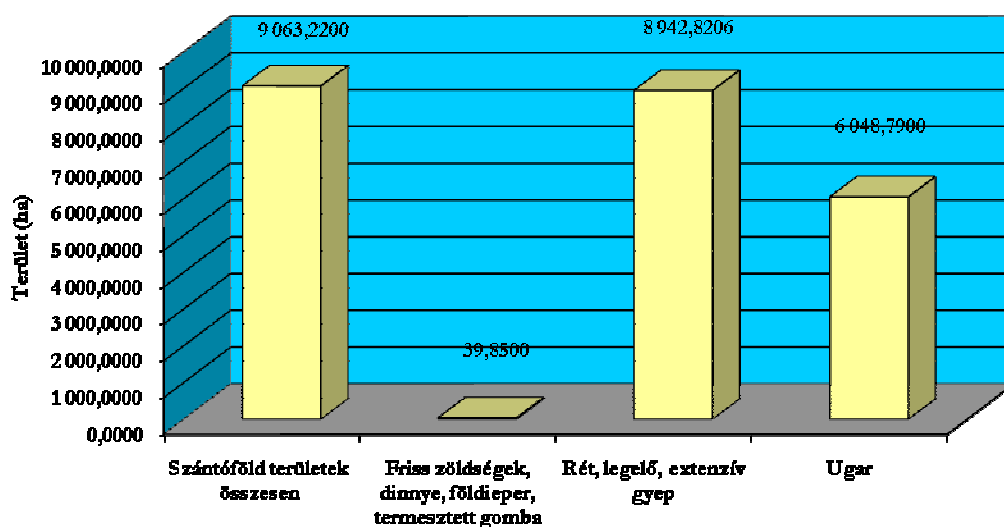
2009-ben 105 847 ha átállt és 27 873 ha átállási területet ellenőriztünk (a 2. táblázatban szereplő területi adatok a halastavak területét is tartalmazzák). A termesztett növények átállási állapot és terület szerinti összetételét a **1. sz. melléklet** tartalmazza.

Az ellenőrzött terület összetételét a 2. sz. melléklet, valamint a 2. 3. 4. 5. 6. ábra mutatja.

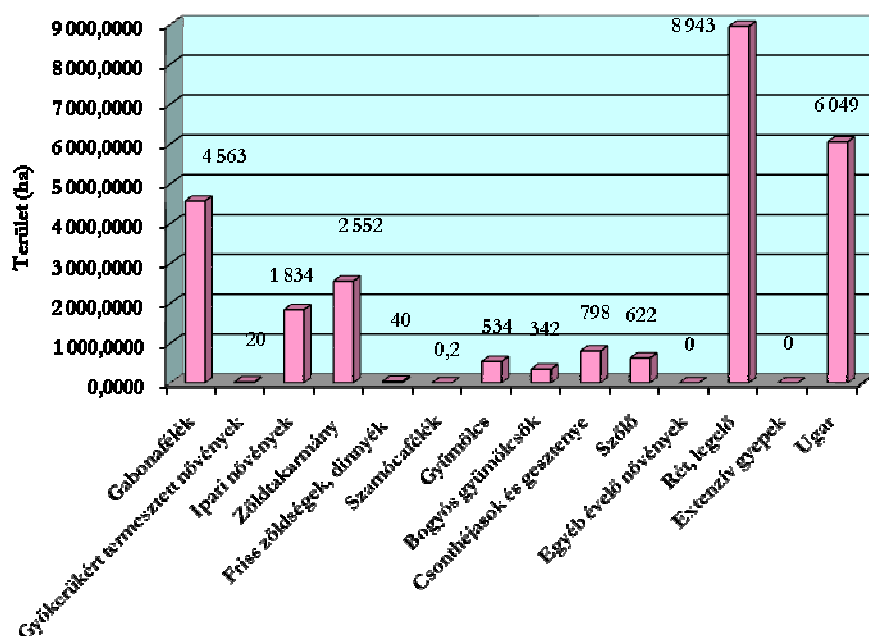


2. ábra: Az átállt területek hasznosítás szerinti összetétele 2009-ben

A jelentés a Biokontroll Hungária Nonprofit Kft. tulajdona, sokszorosítani, illetve annak bármely részét felhasználni csak a Biokontroll Hungária Nonprofit Kft. engedélyével lehet!

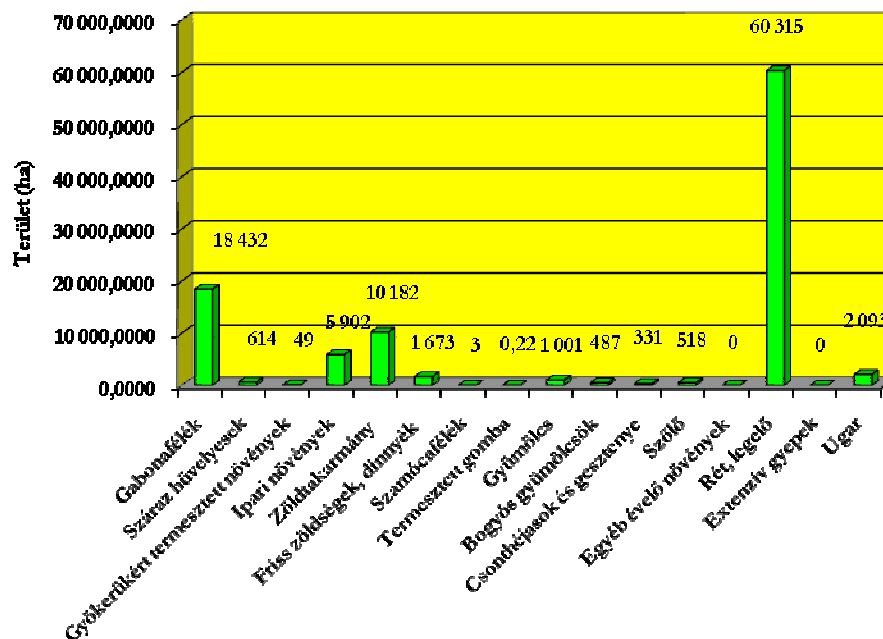


3. ábra: Az átállási területek hasznosítás szerinti összetétele 2009-ben

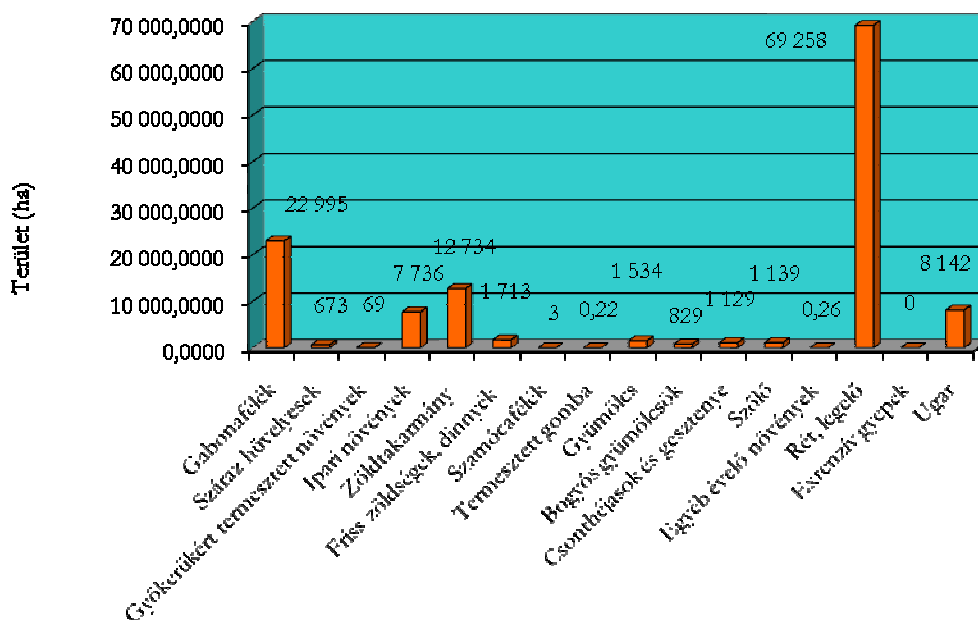


4. ábra: Az átállási területek összetétele 2009-ben

A jelentés a Biokontroll Hungária Nonprofit Kft. tulajdona, sokszorosítani, illetve annak bármely részét felhasználni csak a Biokontroll Hungária Nonprofit Kft. engedélyével lehet!



5. ábra: Az átállt területek összetétele 2009-ben

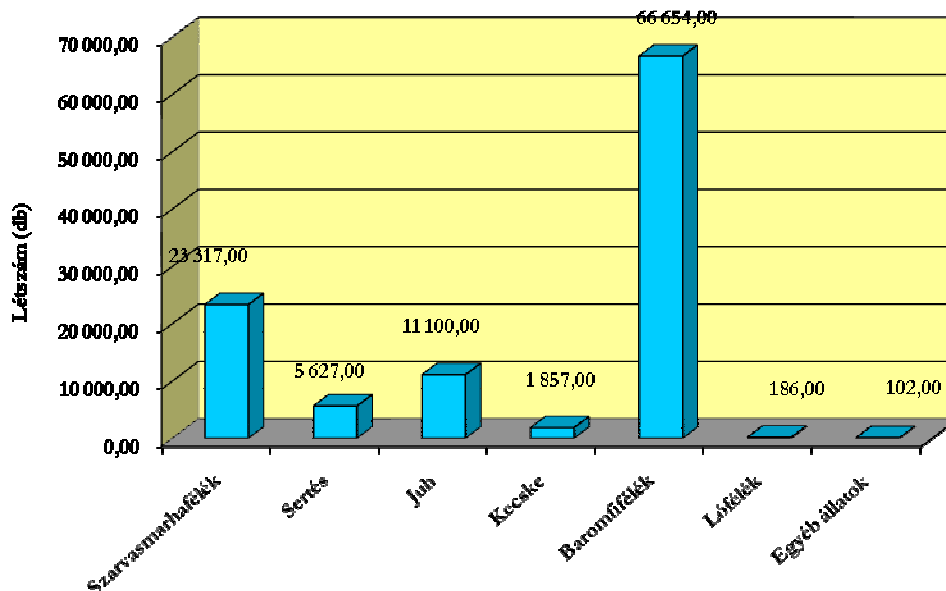


6. ábra: Az ellenőrzött területek összetétele 2009-ben

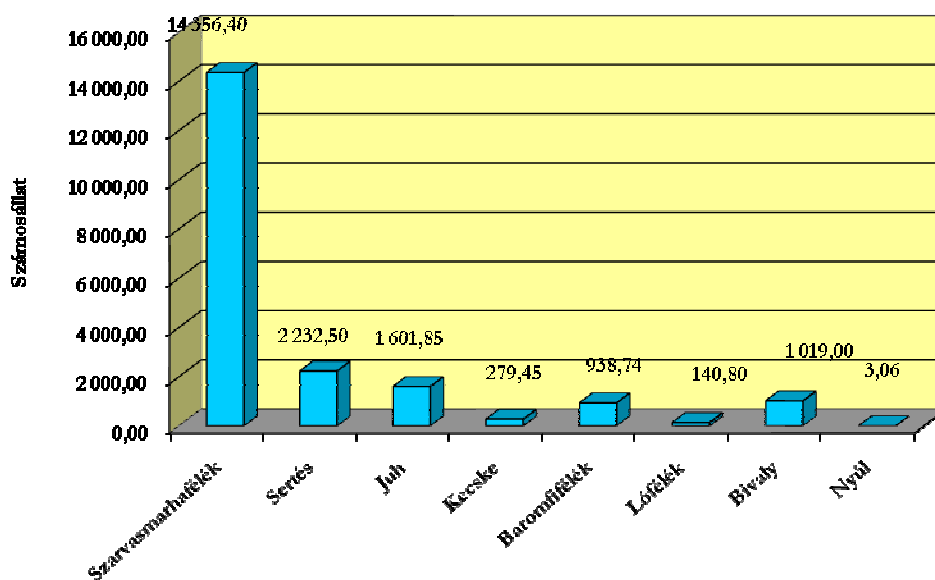
A jelentés a Biokontroll Hungária Nonprofit Kft. tulajdona, sokszorosítani, illetve annak bármely részét felhasználni csak a Biokontroll Hungária Nonprofit Kft. engedélyével lehet!

### Állattartás

Az állatállomány összetétele az 3. sz. mellékletben és a 7. és 8. ábrán látható.



7. ábra: Állattenyésztés szerkezete (db)



8. ábra: Állattenyésztés szerkezete (állategység)

A jelentés a Biokontroll Hungária Nonprofit Kft. tulajdona, sokszorosítani, illetve annak bármely részét felhasználni csak a Biokontroll Hungária Nonprofit Kft. engedélyével lehet!

### Méhészet

A méhészet főbb adatait a 3. táblázat tartalmazza.

**3. táblázat: Méhészek, méhcsaládok számának alakulása 2009-ben**

Méhészetek száma	Átállási méhcsaládok száma	Átállt méhcsaládok száma	<b>ÖSSZESEN</b>
192	1 093	20 170	<b>21 263</b>

### Kiadott tanúsítványok 2009-ben (darab)

<b>Kiadott termék tanúsítványok</b>	<b>637</b>
-------------------------------------	------------

### Minősítő Tanúsítvány:

Üzem típusa a tanúsítványon	db
bérmunka	1
borászat	10
kozmetikai termékek előállítója	1
feldolgozó	144
feldolgozó, kereskedő	53
feldolgozó, gombatermesztő	1
gombatermesztő	1
halgazdaság	1
import	3
kereskedő	139
kereskedő, importőr	2
kereskedő, feldolgozó, importőr	2
méhészet	160
mezőgazdasági termelő	802
mezőgazdasági termelő, feldolgozó	85
mezőgazdasági termelő, vadon termő növények begyűjtője, feldolgozó, kereskedő	1
mezőgazdasági termelő, feldolgozó, kereskedő	14
mezőgazdasági termelő, feldolgozó, méhészet	1
mezőgazdasági termelő, feldolgozó, vadon termő növények begyűjtője	4
mezőgazdasági termelő, gombatermesztő, feldolgozó	1
mezőgazdasági termelő, kereskedő	5
mezőgazdasági termelő, méhészet	7
mezőgazdasági termelő, méhészet, vadon termő növények begyűjtője	1
mezőgazdasági termelő, vadon termő növények begyűjtője	4
raktározás	3
vadon termő növények begyűjtője	5
vadon termő növények begyűjtője, feldolgozó	1
vadon termő növények begyűjtője, feldolgozó, kereskedő	2
vadon termő növények begyűjtője, méhészet	1

A jelentés a Biokontroll Hungária Nonprofit Kft. tulajdona, sokszorosítani, illetve annak bármely részét felhasználni csak a Biokontroll Hungária Nonprofit Kft. engedélyével lehet!

Üzem típusa egyenként	db
borászat	10
kozmetikai termékek előállítója	1
feldolgozó	249
gombatermesztő	2
halgazdaság	1
kereskedő	173
méhészet	170
mezőgazdasági termelő	921
raktározás	3
vadon termő növények begyűjtője	12
importőr	7
<b>Összesen:</b>	<b>1549</b>

**A Biokontroll Hungária Nonprofit Kft. által kiadott engedélyek, figyelmeztetések, szankciók**

A 4. táblázat a kiadott engedélyek, figyelmeztetések és szankciók adatait tartalmazza

**4. táblázat: Kiadott jogerős figyelmeztetések, szankciók 2009-ben (darab)**

A Biokontroll Hungária Nonprofit Kft. által jogerősen kiadott figyelmeztetések, szankciók – 2009					
F1	F2	F3	SZ1	SZ2	SZ3
256	309	556	71	29	4*

\* Megjegyzés: A kiadott SZ3 szankcióval járó, ellenőrzési rendszerből történő kizárások közül kettőt nem hagyott jóvá a hatóság, kettő felterjesztésre nem érkezett válasz.



Megnevezés	Átállás alatt (ha)	Átállt (ha)	Összesen (ha)
adzuki bab	0,0000	24,2600	24,2600
alakor	0,0000	5,0000	5,0000
alma	219,3388	324,7680	544,1068
angol perje	10,5000	31,0000	41,5000
baltacim	8,0000	32,6900	40,6900
barátcserje	0,0000	0,0100	0,0100
barna csiperke	0,0000	0,0100	0,0100
barna mustár	4,6300	0,0000	4,6300
bazsalikom	0,0050	1,4454	1,4504
bejelentés előtt betakarítva	4 562,0850	0,0000	4 562,0850
benedekfű	0,0000	3,0000	3,0000
bíbor kasvirág	0,0020	0,1500	0,1520
bíborhere	5,7900	71,8300	77,6200
birs	0,7760	2,8180	3,5940
borsosmenta	0,0020	4,8053	4,8073
brokkoli	2,0000	38,0302	40,0302
burgonya	1,3790	27,7093	29,0883
cékla	0,0010	3,0617	3,0627
chili paprika	0,0000	0,0040	0,0040
cikória saláta	0,0000	0,0360	0,0360
cirok	366,1391	30,8339	396,9730
citromfű	4,2432	11,4531	15,6963
cukkini	0,0090	24,1118	24,1208
cukor borsó	0,0050	0,0000	0,0050
csalamádé	0,0000	4,5900	4,5900
csemege kukorica	1,5000	532,9413	534,4413
csemege szőlő	1,7430	8,0023	9,7453
csemegeuborka	0,0030	0,8645	0,8675
cseresznye	21,9639	19,1565	41,1204
cserszömörce	0,0000	0,0200	0,0200
csicsriborsó	0,0000	3,4400	3,4400
csicsóka	9,7700	21,5513	31,3213
csomós ebír	0,0000	29,5400	29,5400
dió	732,9383	249,7177	982,6560
dísznövény	0,0002	2,2208	2,2210
dísztök	0,0000	4,6000	4,6000
dohány	0,0000	6,6000	6,6000
durumbúza (őszi)	234,7300	5,6600	240,3900
durumbúza (tavaszi)	0,0000	106,5700	106,5700
édesburgonya	0,0000	0,0100	0,0100
édeskömény	0,0000	45,4200	45,4200
egres	12,7200	2,3060	15,0260
egyéb takarmány hasznosítású fajok	0,0000	166,8200	166,8200
egyéves takarmánykeverék	208,5800	494,4100	702,9900
erdő	4,4427	28,9429	33,3856
étkezési amaránt	0,0000	0,4000	0,4000
étkezési paprika	0,6599	32,6090	33,2689
étkezési szárazborsó (sárga)	0,0000	5,1100	5,1100
étkezési szárazborsó (zöld)	0,0000	0,0120	0,0120

Az 1. sz. melléklet az ökológiai gazdálkodás ellenőrzési rendszerébe bejelentett területek megoszlását mutatja növényfajok szerinti bontásban

évelő rozs	4,9900	22,6400	27,6300
évelő takarmánykeverék	164,7700	124,3700	289,1400
facélia	5,0300	437,0178	442,0478
fehér csiperke	0,0000	0,0100	0,0100
fehér here	0,0000	22,6500	22,6500
fehér mustár	74,8800	656,9070	731,7870
fehér somkóró	0,0000	43,6000	43,6000
fehérvirágú csillagfürt	0,0000	10,7600	10,7600
fejes káposzta	0,0000	1,4509	1,4509
fejes saláta	0,0250	0,1449	0,1699
fekete bodza	225,9050	311,4057	537,3107
fekete retek	0,0000	0,1550	0,1550
fekete ribiszke	55,7600	68,7897	124,5497
félvad gyümölcsfajok	0,0000	0,8200	0,8200
fokhagyma	0,0000	3,3389	3,3389
földieper	0,2350	2,6717	2,9067
futóbab	0,0000	0,0220	0,0220
fürtösáfonya	5,0000	0,0000	5,0000
fűszerpaprika	0,0500	34,8519	34,9019
fűves here	0,0000	353,9900	353,9900
fűves lucerna	89,6100	565,2940	654,9040
galagonya	0,0020	0,0000	0,0020
gomba, szarvasgomba (csak termesztett)	0,0000	0,0750	0,0750
görögdinnye	0,0000	1,6253	1,6253
görögszéna	0,0000	0,0013	0,0013
gyapjas tintagomba	0,0000	0,0100	0,0100
gyep	8 611,2206	57 839,0578	66 450,2784
hajdina	1,5000	175,4800	176,9800
homoktövis	1,5060	24,0100	25,5160
húsos som	0,0020	0,0000	0,0020
izsóp	0,0000	0,4000	0,4000
jégsaláta	0,0000	0,0971	0,0971
kamilla	0,0002	17,2000	17,2002
kanárimag	53,3000	33,3000	86,6000
kapor	0,0000	4,6310	4,6310
káposztarepce	539,3300	776,1500	1 315,4800
karalábé	0,0000	0,4025	0,4025
karfiol	0,0000	11,5402	11,5402
kékvirágú csillagfürt	0,0000	1,0000	1,0000
kelbimbó	0,0000	0,0040	0,0040
kelkáposzta	0,0000	0,7894	0,7894
kerti kakukkfű	0,0005	1,2003	1,2008
kerti zsázsa	0,0000	0,0030	0,0030
kifejtő borsó	0,0150	10,0575	10,0725
kígyóuborka	0,0007	0,0375	0,0382
kínai kel	0,0000	0,3330	0,3330
koriander	0,0000	5,0015	5,0015
kökény	0,4200	0,0600	0,4800
köles	41,2700	1 246,0518	1 287,3218
körömvirág	0,0100	0,0189	0,0289

Az 1. sz. melléklet az ökológiai gazdálkodás ellenőrzési rendszerébe bejelentett területek megoszlását mutatja növényfajok szerinti bontásban

körte	40,1380	23,5730	63,7110
lándzsás útifű (termesztett)	0,0000	1,0000	1,0000
laskagomba	0,0000	0,1150	0,1150
laskatök	0,0000	0,0100	0,0100
legelő	331,6000	2 475,9100	2 807,5100
len	0,0000	146,3700	146,3700
lencse	0,0000	0,8000	0,8000
lestyán	0,0000	2,1610	2,1610
leveles kel	0,0000	0,0050	0,0050
levendula (angol)	0,5503	8,9900	9,5403
levendula (francia)	1,7200	2,0000	3,7200
lóbab	0,0000	36,3900	36,3900
lucerna	1 552,2291	5 157,4421	6 709,6712
magas tarackbúza (energiafű)	10,0700	345,9710	356,0410
magyar rozsnok	0,0000	86,1500	86,1500
majoranna	0,0055	1,1349	1,1404
mák	0,0000	0,4676	0,4676
málna	10,9900	28,5859	39,5759
mandula	0,0250	54,9900	55,0150
mángold	0,0000	0,0673	0,0673
máriatövis	0,0000	15,4900	15,4900
meggy	101,2377	183,7630	285,0007
metélőhagyma	0,0000	0,6500	0,6500
mogyoró	3,4704	20,6850	24,1554
mohar	48,3100	158,3800	206,6900
muskotálytök	0,0000	75,2190	75,2190
nagy csalán	0,0100	0,0000	0,0100
napraforgó	1 091,0500	3 242,0045	4 333,0545
naspolya	0,0000	0,0440	0,0440
nektarin	0,0000	0,9300	0,9300
okra	0,0000	0,0300	0,0300
olajretek	45,3600	266,9400	312,3000
olajtök	53,8600	759,7479	813,6079
olaszperje	29,2700	146,7300	176,0000
orvosi szappanfű	0,0000	0,1423	0,1423
orvosi zsálya	0,0003	0,4010	0,4013
őszi árpa	114,2800	794,2975	908,5775
őszi búza	1 444,0785	4 493,4230	5 937,5015
őszibarack	20,5460	38,3150	58,8610
padlizsán	0,0062	2,0452	2,0514
palánta	0,0000	0,8068	0,8068
pannon bükköny	0,0000	12,1200	12,1200
paradicsom	0,2274	12,3026	12,5300
pasztinák	0,0000	12,5622	12,5622
patisszon	0,0000	9,5870	9,5870
pattogatni való kukorica	0,0000	170,6820	170,6820
perzsahere	0,0000	3,0000	3,0000
petrezselyem	0,0010	2,3462	2,3472
piros ribiszke	25,4200	60,8610	86,2810
póréhagyma	0,0000	3,6455	3,6455

Az 1. sz. melléklet az ökológiai gazdálkodás ellenőrzési rendszerébe bejelentett területek megoszlását mutatja növényfajok szerinti bontásban

rebarbara	0,0000	0,5000	0,5000
reték (hajtató)	0,0000	0,1595	0,1595
reték (szabadföldi)	0,0365	0,7653	0,8018
rizs	0,0000	62,4000	62,4000
római saláta	0,0000	0,0080	0,0080
rostkender	0,0000	0,7000	0,7000
rozs	21,2500	854,3200	875,5700
rózsa	0,0000	0,2563	0,2563
rukkola	0,0000	0,0250	0,0250
sárgabarack	3,5611	101,2732	104,8343
sárgadinnye	0,0000	1,4220	1,4220
sárgarépa	0,0010	8,9210	8,9220
sarjadékhagyma	0,0000	0,0030	0,0030
siló kukorica	129,2100	102,5700	231,7800
sóska	0,0000	0,0473	0,0473
spárga	14,6600	120,1900	134,8500
spárgatök	0,0000	11,2186	11,2186
spenót	0,0012	2,4236	2,4248
sütőtök	0,4300	87,4877	87,9177
szárazbab	0,1200	1,9084	2,0284
szarvaskerep	23,7200	39,9700	63,6900
szeder	0,1575	14,8580	15,0155
szegletes lednek	0,0000	5,0000	5,0000
szelidgesztenye	61,5600	0,3650	61,9250
szemes hibrid kukorica	1 355,8179	2 239,1184	3 594,9363
szemes kukorica tájfajta	106,7300	372,8129	479,5429
szezám mag	0,0000	0,3000	0,3000
szilva	70,4318	134,9405	205,3723
szójabab	62,6500	161,3100	223,9600
szőlő	620,0955	509,5048	1 129,6003
szőszös bükköny	2,5100	55,7100	58,2200
szudánifű	95,4000	48,0500	143,4500
szurokfű	0,0002	0,3100	0,3102
takarmány borsó	58,3500	566,4700	624,8200
taréjos búzafű	0,0000	0,0028	0,0028
tarka koronafürt	0,0000	40,0700	40,0700
tarkabab	0,0000	0,1200	0,1200
tárkony	0,0013	0,0000	0,0013
tarlórépa	8,5500	0,0000	8,5500
tavaszi árpa	62,7017	463,0300	525,7317
tavaszi búza	3,6600	147,9637	151,6237
tavaszi bükköny	0,0000	106,5200	106,5200
tavaszi tritikálé	3,8100	1,1100	4,9200
torma	3,0000	5,1400	8,1400
tönke	4,2400	8,0000	12,2400
tönkölybúza	449,3398	5 643,9539	6 093,2937
tritikálé	137,0200	666,9325	803,9525
uborka	0,0000	0,7000	0,7000
ugar	1 486,7031	2 093,4714	3 580,1745
vadontermő erdei gyógynövények	0,0000	0,8000	0,8000

Az 1. sz. melléklet az ökológiai gazdálkodás ellenőrzési rendszerébe bejelentett területek megoszlását mutatja növényfajok szerinti bontásban

vadontermő gyógynövények	0,0000	1,4030	1,4030
vadrózsa	0,8000	22,2801	23,0801
vegyes bogyógyümölcs	5,8700	0,0050	5,8750
vegyes egyéves zöldtakarmány	0,0000	109,2800	109,2800
vegyes évelő zöldtakarmány	4,4600	6,1900	10,6500
vegyes gyógy és fűszernövények	0,3284	7,3730	7,7014
vegyes gyökérzöldségek	0,0000	0,0890	0,0890
vegyes gyümölcsös	53,8783	146,0939	199,9722
vegyes héjas termésű gyümölcsök	0,0000	4,9600	4,9600
vegyes kalászos gabona	0,0000	1,7000	1,7000
vegyes káposztafélék	0,0000	1,8111	1,8111
vegyes levélzöldségféle	0,0000	0,6400	0,6400
vegyes nem évelő szántóföldi növény	36,1500	93,0100	129,1600
vegyes szálastakarmány	0,0000	211,8500	211,8500
vegyes takarmánykeverék	27,4600	294,3000	321,7600
vegyes zöldség és gyümölcs	6,7224	25,5784	32,3008
vegyes zöldségféle	5,4299	33,5549	38,9848
velő borsó	11,8400	355,9300	367,7700
vöröshagyma	0,0015	14,8141	14,8156
vöröshere	74,7100	404,1411	478,8511
vöröskáposzta	0,0000	0,8460	0,8460
zab	158,2140	1 057,2165	1 215,4305
zabos bükköny	16,2290	144,7782	161,0072
zabos lucerna	0,4800	45,0600	45,5400
zeller (gumós)	0,0000	2,8674	2,8674
zeller (levél)	0,0000	0,2950	0,2950
zöldbab	0,0010	0,3786	0,3796
zöldhagyma	0,0000	0,0615	0,0615
<b>ÖSSZESEN</b>	<b>26 401,5366</b>	<b>101 746,8901</b>	<b>128 148,4267</b>

DG AGRI kód és elnevezés	Átállás alatt (ha)	Átállt (ha)	Összesen (ha)
<b>C_00</b> <b>TELJES TERMŐTERÜLET (C10+C20+C_30+C_40+C_50)</b>	26 397,0900	101 717,9500	128 115,0400
<b>C_10</b> <b>Szántóföld területek összesen (C_101+C_102+C_103+C_104+C_105)</b>	9 063,2200	35 272,2800	44 335,5000
<b>C_101</b> <b>Gabonafélék (C_1011+C_1012)</b>	4 563,0710	18 432,2100	22 995,2900
<b>C_1011</b> <b>Gabonafélék, kivéve rizs (C_10111+C_10112,+C_10113+C_10114+C_10115+C_10116+C_10119)</b>	4 563,0710	18 369,8100	22 932,8900
<b>C_10111</b> <b>Búza összes (C_101111+C_101112)</b>	2 136,0483	10 410,5706	12 546,6189
C_101111 Durumbúza	234,7300	112,2300	346,9600
C_101112 Búza, tönköly, alakor	1 901,3183	10 298,3406	12 199,6589
<b>C_10112</b> <b>Rozs</b>	21,2500	854,3200	875,5700
<b>C_10113</b> <b>Árpa</b>	176,9817	1 257,3275	1 434,3092
<b>C_10114</b> <b>Zab</b>	158,2140	1 057,2165	1 215,4305
<b>C_10115</b> <b>Szemes kukorica</b>	1 462,5479	2 611,9300	4 074,4800
<b>C_10116</b> <b>Tritikálé</b>	137,0200	666,9325	803,9525
<b>C_10119</b> <b>Egyéb gabonafélék</b>	471,0091	1 511,5157	1 982,5248
<b>C_1012</b> <b>Rizs</b>	0,0000	62,4000	62,4000
<b>C_102</b> <b>Száraz hüvelyesek</b>	58,4700	614,2500	672,7200
<b>C_103</b> <b>Gyökerükért termesztett növények (C_1031+C_1039)</b>	19,6990	49,2706	68,9696
<b>C_1031</b> <b>Burgonya</b>	1,3790	27,7093	29,0883
<b>C_1039</b> <b>Gyökerükért termesztett egyéb növények</b>	18,3200	21,5613	39,8813
<b>C_104</b> <b>Ipari növények (C_1041+C_1042+C_1044+C_1045+C_1049)</b>	1 834,1300	5 901,5300	7 735,6600
<b>C_1041</b> <b>Olajnövények (C_10411+C_10412+C_10413+C_10414+C_10419)</b>	1 826,4000	5 743,2570	7 569,6570
<b>C_10411</b> <b>Napraforgó</b>	1 091,0500	3 242,0045	4 333,0545
<b>C_10412</b> <b>Szója</b>	62,6500	161,3100	223,9600
<b>C_10413</b> <b>Olajrepce</b>	539,3300	776,1500	1 315,4800
<b>C_10414</b> <b>Lenmag</b>	0,0000	146,3700	146,3700
<b>C_10419</b> <b>Egyéb olajos magvak</b>	133,3700	1 417,4225	1 550,7925
<b>C_1042</b> <b>Dohány</b>	0,0000	6,6000	6,6000
<b>C_1044</b> <b>Textilipari növények</b>	0,0000	0,7000	0,7000
<b>C_1045</b> <b>Gyógy-, és fűszernövények</b>	7,7300	150,9700	158,7000
<b>C_1049</b> <b>Egyéb ipari növény</b>	0,0000	0,0000	0,0000
<b>C_105</b> <b>Zöldtakarmány (C_1051+C_1052+C_1059)</b>	2 551,6983	10 182,0078	12 733,7061
<b>C_1051</b> <b>Egyéves zöldtakarmány (C_10511+C_10512)</b>	582,3500	2 116,4600	2 698,8100
<b>C_10511</b> <b>Silókukorica</b>	129,2100	107,1600	236,3700
<b>C_10512</b> <b>Egyéb egyéves zöldtakarmány</b>	453,1400	2 009,3000	2 462,4400
<b>C_1052</b> <b>Időszakos gyepek, legelők</b>	39,7700	293,4200	333,1900
<b>C_1059</b> <b>Máshová nem sorolt egyéb szántóföldi növény</b>	0,0002	2,2208	2,2210
<b>C_20</b> <b>Friss zöldségek, dinnye, földieper, termesztett gomba(C_201+C_202+C_203)</b>	40,0900	1 675,7900	1 715,8800

C_201	Friss zöldségek, dinnyék (C_2011+C_2012+C_2013+C_2014+C_2015+C_2019)	39,8500	1 672,9000	1 712,7500
C_2011	Káposztafélék (C_20111+C_20112+C_20119)	2,0000	55,2123	57,2123
C_20111	Karfiol, brokkoli	2,0000	49,5704	51,5704
C_20112	Fejeskáposzta	0,0000	1,4509	1,4509
C_20119	Egyéb káposztafélék	0,0000	4,1910	4,1910
C_2012	Levél- és szárzöldségek (C_20121+C_20122+C_20123+C_20125+C_20126+C_20127+C_20129)	14,6872	173,2400	187,9300
C_20121	Zeller	0,0000	0,0000	0,0000
C_20122	Póréhagyma	0,0000	3,6455	3,6455
C_20123	Saláta	0,0250	0,1449	0,1699
C_20125	Spenót	0,0012	2,4236	2,4248
C_20126	Spárga	14,6600	120,1900	134,8500
C_20127	Saláta katáng	0,0000	0,0360	0,0360
C_20129	Egyéb levél és szárzöldségek	0,0010	46,8000	46,8000
C_2013	Terméséért termesztett zöldségfélék és dinnyék (C_20131+C_20132+C_20133+C_20134+C_20135+C_20139)	1,3400	263,8400	265,1800
C_20131	Paradicsom	0,2274	12,3026	12,5300
C_20132	Üborkafélék	0,0007	0,7375	0,7382
C_20133	Csemegeuborka	0,0030	0,8645	0,8675
C_20134	Sárgadinnye	0,0000	1,4220	1,4220
C_20135	Görögdinnye	0,0000	1,6253	1,6253
C_20139	Egyéb termésükért termesztett zöldségfélék	1,1100	246,8900	247,9900
C_2014	Gumós- és gyökérzöldségek, hagymafélék (C_20141+C_20142+C_20143+C_20149)	3,0400	51,9400	54,9800
C_20141	Sárgarépa	0,0010	8,9210	8,9220
C_20142	Fokhagyma	0,0000	3,3389	3,3389
C_20143	Hagymafélék	0,0015	14,8800	14,8800
C_20149	Egyéb gumós-, és gyökérzöldségek	3,0375	24,8002	27,8377
C_2015	Hüvelyes zöldségfélék (C_20151+C_20152+C_20159)	11,8600	390,6800	402,5400
C_20151	Zöldborsó	11,8600	365,9875	377,8475
C_20152	Bab	0,0000	24,6600	24,6600
C_20159	Egyéb hüvelyes zöldségfélék	0,0000	0,0300	0,0300
C_2019	Egyéb zöldségfélék	6,9299	737,9800	744,9100
C_202	Szamócafélék	0,2350	2,6717	2,9067
C_203	Termesztett gomba	0,0000	0,2200	0,2200
C_30	Évelő növények (C_301+C_302+C_303+C_306+C_309)	2 295,4600	2 335,8600	4 631,3100
C_301	Gyümölcs (C_3011+C_3012+C_3013+C_3014+C_3016+C_3017+C_3019)	533,8000	1 000,5700	1 534,3700

A 2. számú melléklet az ellenőrzött területek megoszlását mutatja az EUSTAT GD AGRI által kért bontásban (forrás: Revised questionnaire for the data collection on organic production and farming)

C_3011	Alma	219,3388	324,7680	544,1068
C_3012	Körte	40,1380	23,5730	63,7110
C_3013	Őszibarack	20,5460	38,3200	58,8600
C_3014	Kajszi	3,5611	101,2732	104,8343
C_3015	Nektarin	0,0000	0,9300	0,9300
C_3016	Cseresznye, meggy	123,2016	202,9195	326,1211
C_3017	Szilva	70,4318	134,9405	205,3723
C_3019	Egyéb gyümölcs	56,5800	173,8500	230,4300
C_302	Bogyós gyümölcsök	341,8200	486,8100	828,6300
C_3021	Feketeribizli	55,7600	68,7897	124,5497
C_3022	málna	10,9900	28,5900	39,5800
C_303	Csonthéjasok és gesztenye (C_3031+C_3032+C_3033+C_3034)	797,9937	330,7177	1 128,7114
C_3031	Dió	732,9383	249,7200	982,6600
C_3032	Mogyoró	3,4704	20,6850	24,1554
C_3033	Mandula	0,0250	54,9900	55,0150
C_3034	Szelidgesztenye	61,5600	0,3650	61,9250
C_306	Szőlő (C_3061+C_3062)	621,8385	517,5071	1 139,3456
C_3061	Borszőlő	620,0955	509,5048	1 129,6003
C_3062	Csemege szőlő	1,7430	8,0023	9,7453
C_309	Egyéb évelő növények	0,0000	0,2600	0,2600
C_40	Állandó gyepek (rét, legelő, extenzív gyepek (C_401+C_402))	8 942,8200	60 314,9700	69 257,7900
C_401	Rét, legelő	8 942,8206	60 314,9678	69 257,7884
C_402	Extenzív gyepek	0,0000	0,0000	0,0000
C_50	Ugar	6 048,7900	2 093,4700	8 142,2600



DG AGRI kód	Megnevezés	Összesen (db)
<b>L_1 (L_11+L_12+L_13)</b>	<b>Szarvasmarhafélék</b>	<b>23 317,00</b>
L_11	Húshasznú szarvasmarhafélék	18 544,00
L_12	Tejhasznú szarvasmarhafélék	3 441,00
L_13	Egyéb szarvasmarhaféle	1 332,00
<b>L_2</b>	<b>Sertés</b>	<b>5 627,00</b>
<b>L_3</b>	<b>Juh</b>	<b>11 100,00</b>
<b>L_4</b>	<b>Kecske</b>	<b>1 857,00</b>
<b>L_5 (L_51+L_52+L_53)</b>	<b>Baromfifélék</b>	<b>66 654,00</b>
L_51	Húshasznú tyúkok	29 541,00
L_52	Tojászhazsnú tyúkok	29 379,00
<b>L_53 (L_531+L_532+L_533+L_539)</b>	<b>Egyéb baromfifélék</b>	<b>7 734,00</b>
L_531	Pulyka	79,00
L_532	Kacsa	819,00
L_533	Lúdfélék	5 838,00
L_539	Egyéb baromfiféle	998,00
<b>L_6</b>	<b>Lófélék</b>	<b>186,00</b>
<b>L_7</b>	<b>Méhek (méhcsaládok száma)</b>	<b>21 263,00</b>
<b>L_8</b>	<b>Egyéb állatok</b>	<b>102,00</b>
<b>ÖSSZESEN</b>		<b>130 106,00</b>

<b>Élelmiszeripari ágazat</b>	<b>Feldolgozók száma</b>
NACE 10.1 Húsfeldolgozás	25
NACE 10.3 Gyümölcs-, és zöldség feldolgozás	107
NACE 10.4 Növényi és állati zsírok és olajok feldolgozása	9
NACE 10.5 Tejfeldolgozás	20
NACE 10.6 Malomipari termékek gyártása	25
NACE 10.7 Sütő-, és tésztaipari termékek gyártása	37
NACE 10.8 Egyéb élelmiszerek gyártása	76
NACE 11.0 Italgyártás	11
NACE 11.02 Borászat	29