

A jelentés a Biokontroll Hungária Nonprofit Kft. tulajdona, sokszorosítani, illetve annak bármely részét felhasználni csak a Biokontroll Hungária Nonprofit Kft. engedélyével lehet!



# **JELENTÉS A BIOKONTROLL HUNGÁRIA NONPROFIT KFT. 2011. ÉVI TEVÉKENYSÉGÉRŐL**

**Írta: Dr. Roszík Péter és szerzőtársai**

Budapest, 2012. május 31.

A jelentés a Biokontroll Hungária Nonprofit Kft. tulajdona, sokszorosítani, illetve annak bármely részét felhasználni csak a Biokontroll Hungária Nonprofit Kft. engedélyével lehet!

Szerzőtársak:

Bálintné Varga Katalin

Bánfi Brigitta

Bauer Lea

Császár Alexandra

Széles Viktória

Tótkés Tamás

### A Biokontroll Hungária Nonprofit Kft. által ellenőrzött vállalkozók

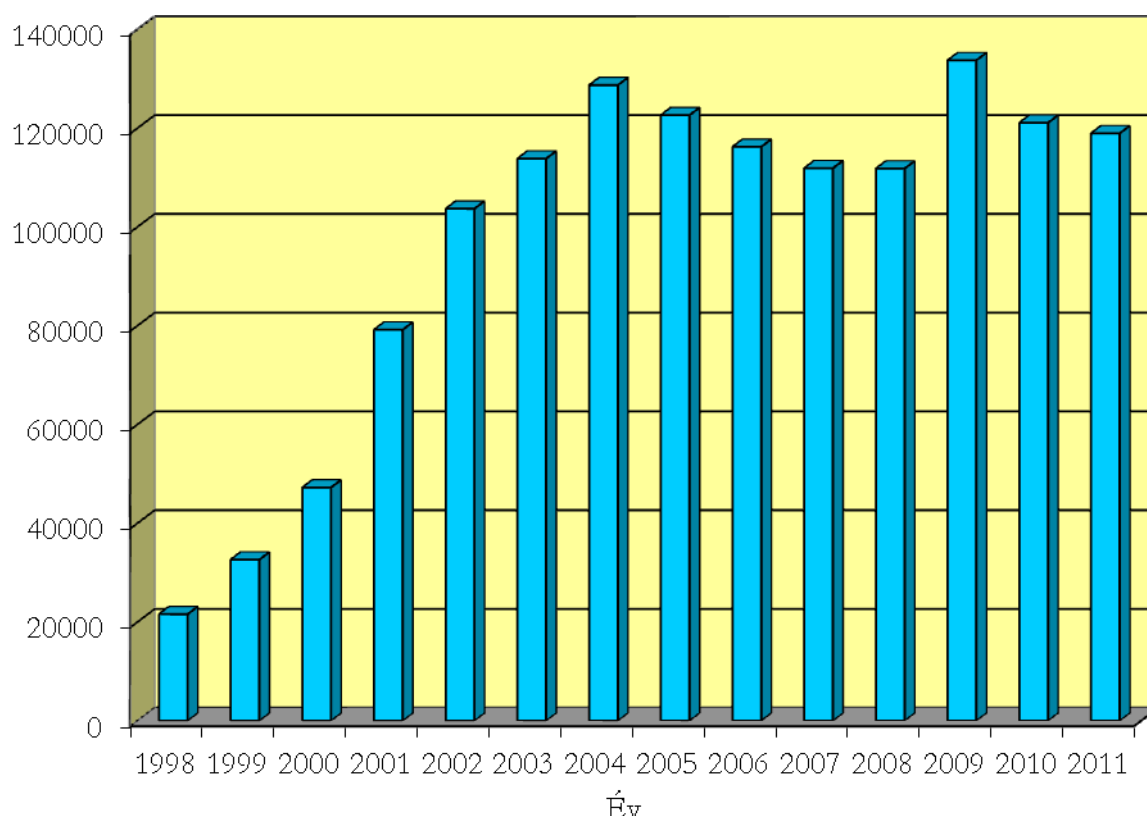
A Biokontroll Hungária Nonprofit Kft. 2011-ben is teljes körben végezte az ökológiai gazdálkodás ellenőrzését Magyarország területén. A 1. sz. táblázatban foglaltuk össze az ellenőrzött partnerek (vállalkozók) számát.

1. táblázat: Ellenőrzött vállalkozások száma 2011-ben

Vállalkozás típusa		Vállalkozások száma
Termelő	Mezőgazdasági termelő	1 345
	Halgazdaság	3
Feldolgozó		204
Termelő + feldolgozó		99
Feldolgozó + importőr		2
Importőr		3
Egyéb (nagy- és kiskereskedelmi egységek, raktározók, éttermek stb.)		177
<b>ÖSSZESEN</b>		<b>1 833</b>

### A 2011-ben végzett ellenőrzések részletei

2011-ben összesen 118 937 ha mezőgazdasági területet ellenőriztünk, mely a halastavakat (5 867 ha) is tartalmazza. Az ellenőrzött terület változását az 1. ábra mutatja.



1. ábra: Az ellenőrzött terület változása

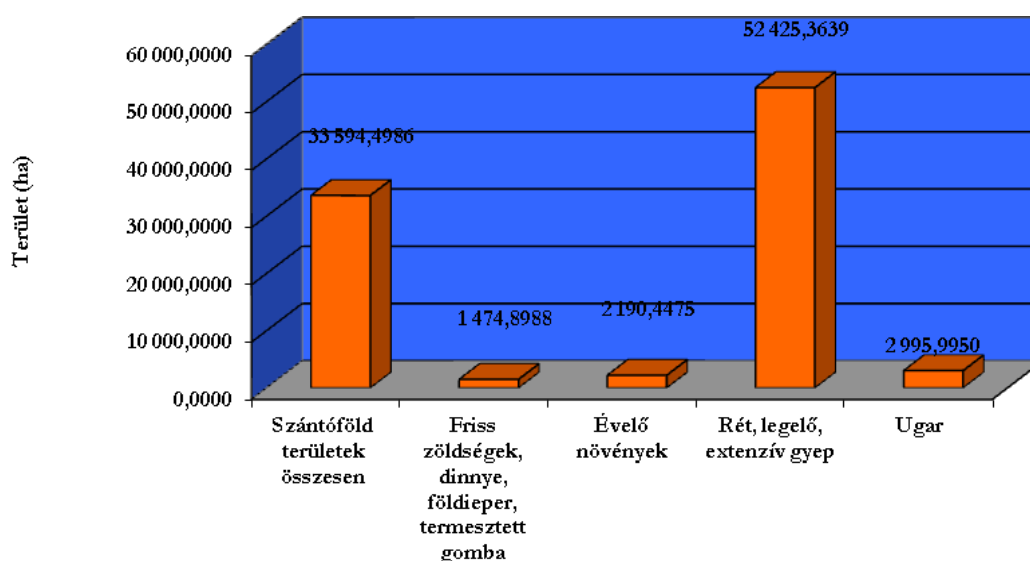
A 2. táblázat az ellenőrzött terület és a vállalkozások számának változását mutatja.

**2. táblázat: Ökológiai gazdálkodást folytató mezőgazdasági termelők adatai**

	2001	2002	2003	2004	2005	2006	2007	2008	2009	2010	2011
Ellenőrzött terület (ha)	79178	103 672	113 816	128 690	122 615	116 197	111 873	111 800	133 720	121 071	113 070
Vállalkozások száma	764	995	1 155	1 420	1 353	1 249	1 203	1 171	1 541	1 493	1 345

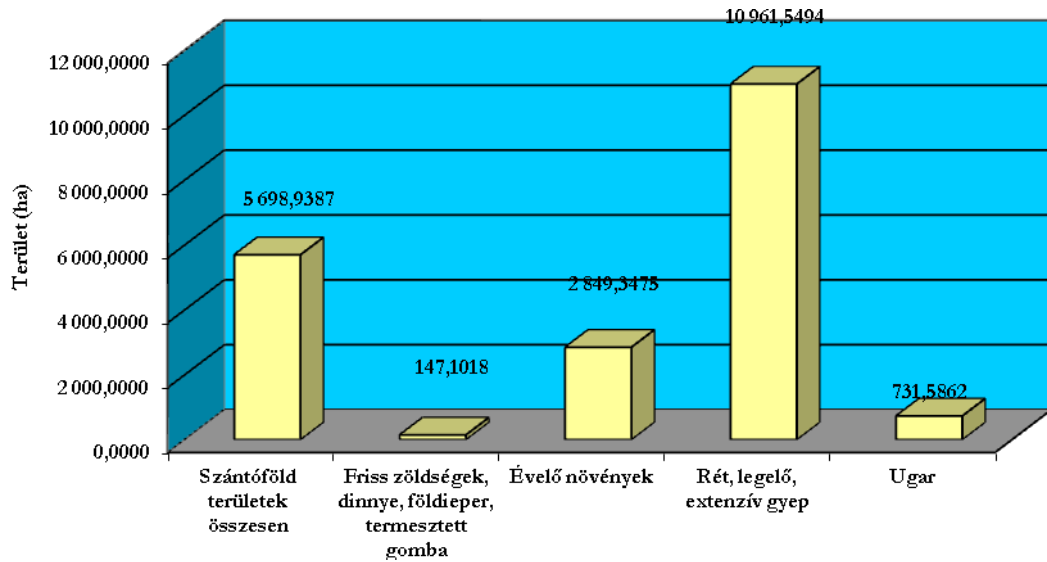
2011-ben 20 389 ha átállási és 92 681 ha átállt területet ellenőriztünk (a 2. táblázatban szereplő területi adatok a halastavak területét nem tartalmazzák).

Az ellenőrzött terület összetételét a 1. sz. melléklet, valamint a 2. 3. 4. 5. 6. ábra mutatja.

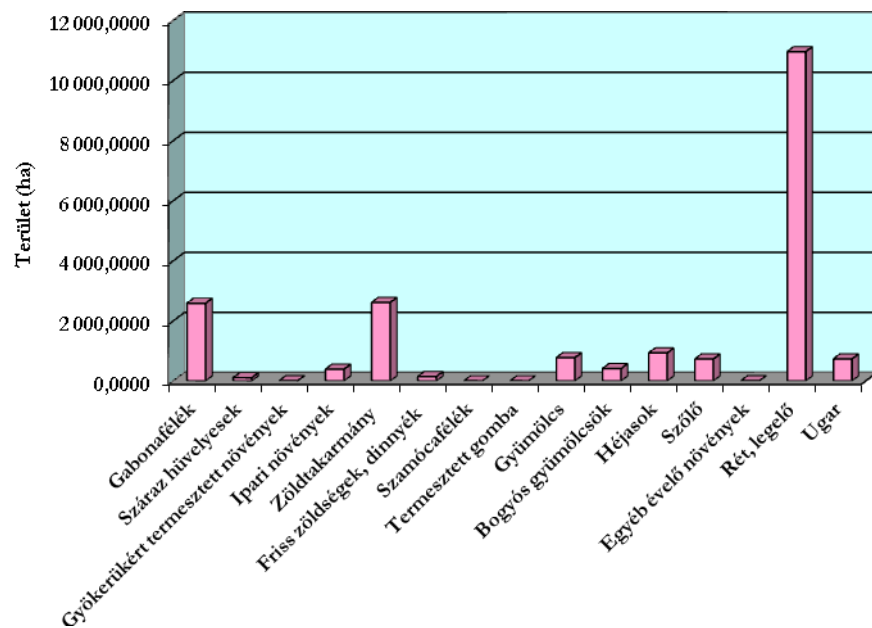


**2. ábra: Az átállt területek hasznosítás szerinti összetétele 2011-ben**

A jelentés a Biokontroll Hungária Nonprofit Kft. tulajdona, sokszorosítani, illetve annak bármely részét felhasználni csak a Biokontroll Hungária Nonprofit Kft. engedélyével lehet!

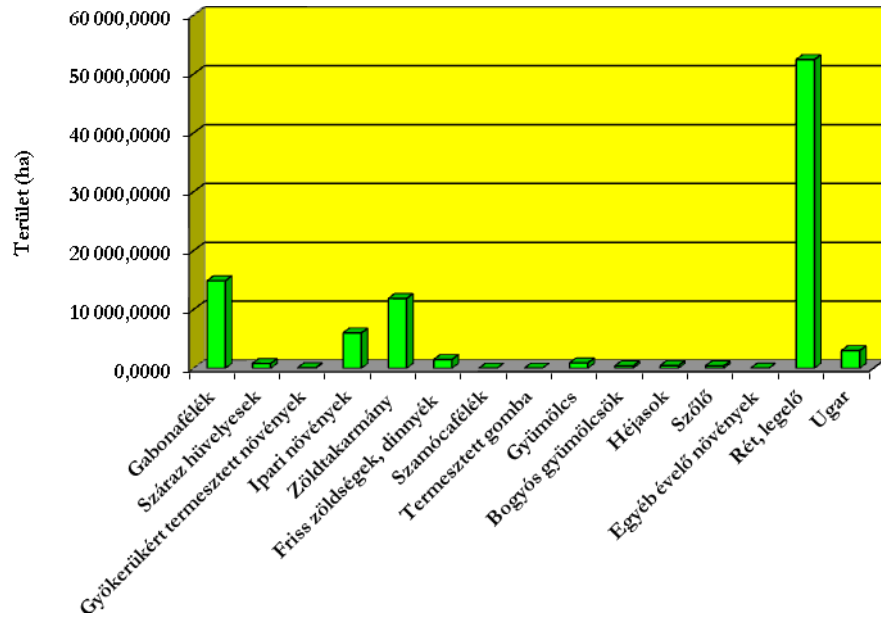


3. ábra: Az átállási területek hasznosítás szerinti összetétele 2011-ben

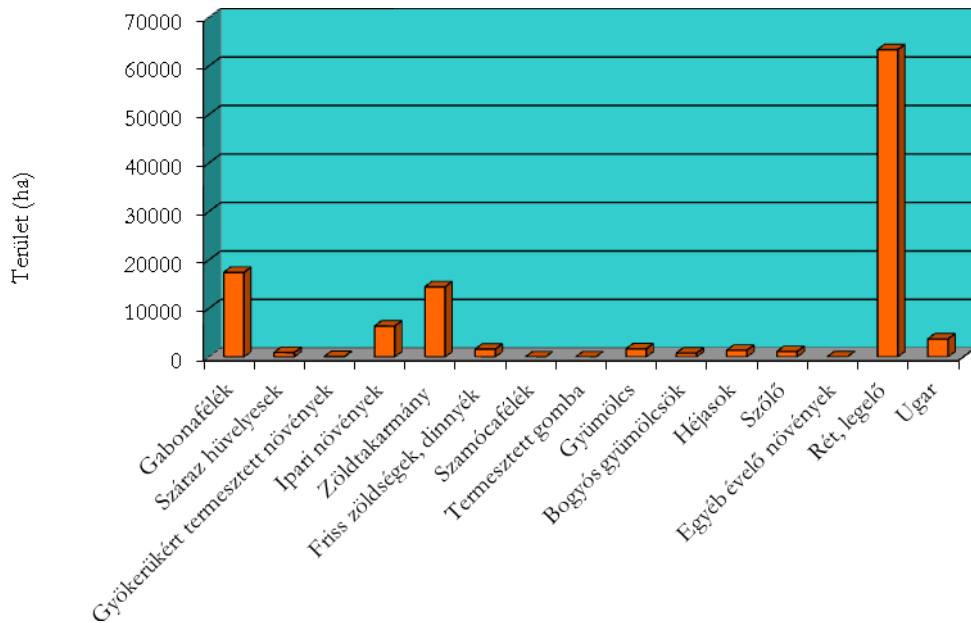


4. ábra: Az átállási területek összetétele 2011-ben

A jelentés a Biokontroll Hungária Nonprofit Kft. tulajdona, sokszorosítani, illetve annak bármely részét felhasználni csak a Biokontroll Hungária Nonprofit Kft. engedélyével lehet!

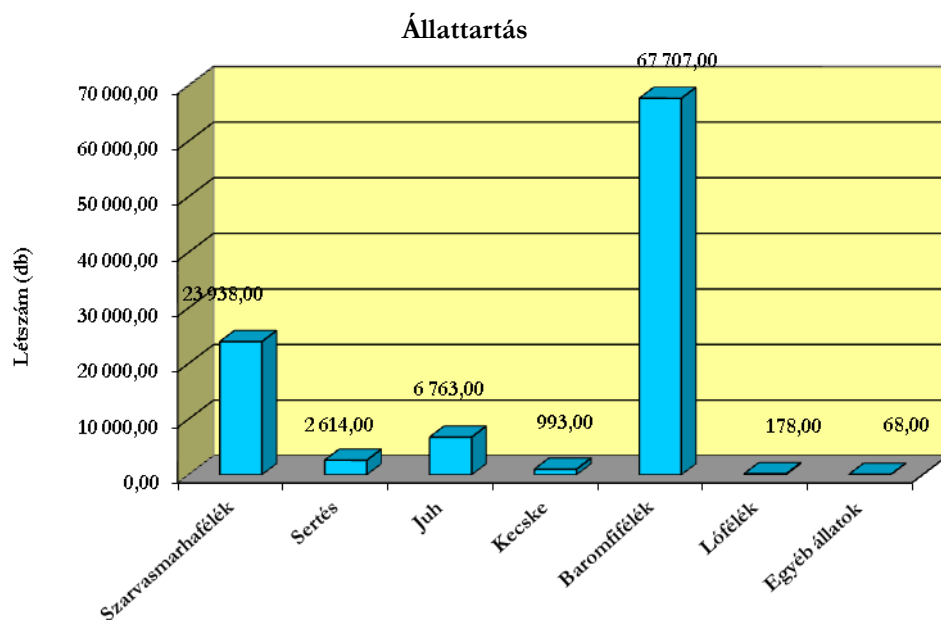


5. ábra: Az átállt területek összetétele 2011-ben



6. ábra: Az ellenőrzött területek összetétele 2011-ben

Az állatállomány összetétele az 2. sz. mellékletben és a 7. ábrán látható.



7. ábra: Állattenyésztés szerkezete (db)

## Méhészet

A méhészet főbb adatait a 3. táblázat tartalmazza.

**3. táblázat: Méhészek, méhcsaládok számának alakulása 2011-ben**

Méhészetek száma	<b>ÖSSZESEN</b>
181	<b>19 376</b>

**Kiadott jogerős figyelmeztetések, szankciók 2011-ben (darab)**

Jogerős figyelmeztetések, szankciók – 2011					
F1	F2	F3	SZ1	SZ2	SZ3
274	409	283	72	19	4

**Kiadott tanúsítványok 2011-ben (darab)**

<b>Kiadott termék tanúsítványok</b>	563
-------------------------------------	-----

**Minősítő Tanúsítvány:**

Üzem típusa a tanúsítványon	db
borászat	7
kozmetikai termékek előállítója	1
feldolgozó	116
feldolgozó, gombatermesztő	1
feldolgozó, import	1
feldolgozó, kereskedő	69
halgazdaság	4
import	1
importőr, feldolgozó	2
kereskedő	85
kereskedő, feldolgozó, import	1
kereskedő, import	1
méhész	128
méhész, feldolgozó	1
állattenyésztő	5
növénytermesztő	826
növénytermesztő, állattenyésztő	38
növénytermesztő, állattenyésztő, feldolgozó	10
növénytermesztő, állattenyésztő, feldolgozó, kereskedő	8
növénytermesztő, állattenyésztő, kereskedő	1
növénytermesztő, állattenyésztő, vadon termő növények begyűjtője	4
növénytermesztő, állattenyésztő, vadontermő növények begyűjtője, feldolgozó	1
növénytermesztő, feldolgozó	82



A jelentés a Biokontroll Hungária Nonprofit Kft. tulajdona, sokszorosítani, illetve annak bármely részét felhasználni csak a Biokontroll Hungária Nonprofit Kft. engedélyével lehet!

növénytermesztő, feldolgozó, állattenyésztő, halgazdaság	1
növénytermesztő, feldolgozó, gombatermesztő, állattenyésztő	1
növénytermesztő, feldolgozó, kereskedő	11
növénytermesztő, feldolgozó, vadontermő növények begyűjtője	6
növénytermesztő, feldolgozó, halgazdaság	1
növénytermesztő, kereskedő	6
növénytermesztő, méhész	10
növénytermesztő, vadontermő növények begyűjtője, feldolgozó	2
növénytermesztő, vadontermő növények begyűjtője, méhész	1
növénytermesztő, vadontermő növények begyűjtője,	7
raktározás	2
vadon termő növények begyűjtője	3
vadon termő növények begyűjtője ,feldolgozó	1
vadon termő növények begyűjtője, kereskedő, feldolgozó	1
vadon termő növények begyűjtője, méhész, feldolgozó	1
vendéglátó-ipar	3

Üzem típusa egyenként	db
borászat	7
kozmetikai termékek előállítója	1
feldolgozó	317
gombatermesztő	2
kereskedő	183
méhészet	141
növénytermesztő	1016
állattenyésztő	68
raktározás	2
vadon termő növények begyűjtője	28
importőr	3
vendéglátó-ipar	3
<b>Összesen:</b>	<b>1771</b>

		átállás alatt (ha)	átállt (ha)	összesen (ha)
<b>C_00 TELJES TERMŐTERÜLET</b>		<b>20 388,52</b>	<b>92 681,20</b>	<b>113 069,73</b>
C_10 szántóföld területek összesen		5 698,94	33 594,50	39 293,44
C_101 gabonafélék		2 584,98	14 856,75	17 441,72
	C_1011 gabonafélék, kivéve rizs	2 530,98	14 746,35	17 277,32
	C_10111 búza összes	772,09	7 610,44	8 382,53
	C_101111 durumbúza	105,27	140,89	246,16
	C_101112 búza, tönköly, alakor	666,82	7 469,55	8 136,37
	C_10112 rozs	170,12	270,36	440,48
	C_10113 árpa	188,42	387,56	575,98
	C_10114 zab	194,01	867,11	1 061,12
	C_10115 szemes kukorica	584,91	2 768,56	3 353,47
	C_10116 tritikálé	205,19	301,50	506,69
	C_10119 egyéb gabonafélék	416,24	2 540,81	2 957,05
	C_1012 rizs	54,00	110,40	164,40
C_102 száraz hüvelyesek		106,56	808,66	915,22
C_103 gyökerükért termesztett növények		5,53	85,64	91,17
	C_1031 burgonya	4,21	37,07	41,28
	C_1032 cukorrépa	0,00	9,89	9,89
	C_1039 gyökerükért termesztett egyéb növények	1,32	38,67	39,99
C_104 ipari növények		390,36	5 988,34	6 378,70
	C_1041 olajnövények	389,29	5 776,90	6 166,18
	C_10411 napraforgó	166,34	2 787,89	2 954,23
	C_10412 szója	0,00	226,48	226,48
	C_10413 olajrepce	122,48	895,47	1 017,95
	C_10414 lenmag	0,00	147,97	147,97
	C_10419 egyéb olajos magvak	100,47	1 719,08	1 819,55
	C_1042 dohány	0,00	2,00	2,00
	C_1044 textilipari növények	0,00	8,44	8,44
	C_1045 gyógy-, és fűszernövények	1,07	195,82	196,90
	C_1049 egyéb ipari növény	0,00	5,18	5,18
C_105 zöldtakarmány		2 611,51	11 855,12	14 466,63
	C_1051 egyéves zöldtakarmány	402,40	2 129,90	2 532,30

	C_10511 silókukorica	37,01	312,93	349,94
	C_10512 egyéb egyéves zöldségtermény	365,39	1 816,97	2 182,36
	C_1052 időszakos gyep, legelő	2 209,11	9 722,92	11 932,02
	C_1059 máshová nem sorolt egyéb szántóföldi növény	0,00	2,30	2,30
C_20 friss zöldségek, dinnye, földieper, termesztett gomba		147,10	1 474,90	1 622,00
C_201 friss zöldségek, dinnyék		147,05	1 473,72	1 620,77
	C_2011 káposztafélék	0,00	32,26	32,26
	C_20111 karfiol, brokkoli	0,00	25,75	25,75
	C_20112 fejeskáposzta	0,00	4,02	4,02
	C_20119 egyéb káposztafélék	0,00	2,50	2,50
	C_2012 levél- és szárzöldségek	37,72	270,28	308,00
	C_20122 póréhagyma	0,00	2,05	2,05
	C_20123 saláta	0,00	0,21	0,21
	C_20124 endívia saláta	0,00	0,07	0,07
	C_20125 spenót	0,42	5,35	5,77
	C_20126 spárga	11,11	150,60	161,71
	C_20127 saláta katáng	0,00	0,04	0,04
	C_20129 egyéb levél és szárzöldségek	26,19	111,96	138,15
	C_2013 terméséért termesztett zöldségfélék és dinnyék	69,91	308,44	378,35
	C_20131 paradicsom	0,50	9,24	9,74
	C_20132 uborkafélék	0,00	0,04	0,04
	C_20133 csemegeuborka	0,00	0,08	0,08
	C_20134 sárgadinnye	0,28	1,68	1,97
	C_20135 görögdinnye	1,05	2,50	3,55
	C_20139 egyéb termésükért termesztett zöldségfélék	68,08	294,90	362,98
	C_2014 gumós- és gyökérszöldségek, hagymafélék	1,31	42,42	43,73
	C_20141 sárgarépa	0,00	11,72	11,72
	C_20142 fokhagyma	0,00	3,69	3,69
	C_20143 hagymafélék	0,31	16,39	16,70
	C_20149 egyéb gumós-, és gyökérszöldségek	1,00	10,63	11,63
	C_2015 hüvelyesek	1,44	211,35	212,80
	C_20151 zöldborsó	1,42	168,15	169,57
	C_20152 bab	0,00	43,04	43,04

	C_20159 egyéb pillangósok és hüvelyesek	0,02	0,17	0,19
	C_2019 egyéb zöldségfélék	36,67	608,97	645,64
C_202 számócafélék		0,05	1,05	1,10
C_203 termesztett gomba		0,00	0,12	0,12
C_30 élő növények		2 849,35	2 190,45	5 039,79
C_301 gyümölcs		774,70	905,34	1 680,04
	C_3011 alma	416,00	332,33	748,33
	C_3012 körte	34,32	26,19	60,51
	C_3013 őszibarack	19,13	34,06	53,18
	C_3014 kajszi	14,98	48,14	63,12
	C_3015 nektarinok	0,00	0,93	0,93
	C_3016 cseresznye, meggy	99,00	222,20	321,20
	C_3017 szilva	95,40	107,39	202,78
	C_3019 egyéb gyümölcs	95,88	134,10	229,98
C_302 bogyós gyümölcsök		410,26	401,81	812,07
C_303 héjasok		932,65	452,98	1 385,63
	C_3031 dió	851,66	347,17	1 198,83
	C_3032 mogyoró	20,43	33,32	53,75
	C_3033 mandula	12,34	71,97	84,31
	C_3034 szelidgesztenye	48,22	0,52	48,74
C_306 szőlő		728,40	406,53	1 134,93
	C_3061 borszőlő	727,54	402,15	1 129,68
	C_3062 csemege szőlő	0,86	4,38	5,24
C_309 egyéb élő növények		3,34	23,79	27,12
C_40 rét, legelő, extenzív gyepek		10 961,55	52 425,36	63 386,91
C_50 ugar		731,59	2 996,00	3 727,58

	Összesen (db)
<b>szarvasmarha</b>	<b>23938</b>
húshasznú szarvasmarhafélék	19303
tejhasznú szarvasmarhafélék	2278
egyéb szarvasmarhaféle	2357
<b>sertés</b>	<b>2614</b>
<b>juh</b>	<b>6763</b>
<b>kecske</b>	<b>993</b>
<b>baromfifélék</b>	<b>67707</b>
tojó tyúkok	19005
broiler	44031
egyéb	1383
pulyka	16
kacsa	646
lúdfélék	244
egyéb baromfiféle	2382
<b>lófélék</b>	<b>178</b>
<b>egyéb állatok</b>	<b>68</b>
Méhcsaládok száma	19376
Méhészetek száma	181